



**COMUNE DI VALLE DI CADORE**  
PROVINCIA DI BELLUNO

**Quadro riassuntivo gestione finanziaria**

**CONTO CONSUNTIVO - QUADRO RIASSUNTIVO DELLA GESTIONE FINANZIARIA - ESERCIZIO 2014**

	GESTIONE		
	RESIDUI	COMPETENZA	TOTALE
Fondo di cassa al 1° Gennaio	=====	=====	692.318,92
RISCOSSIONI	411.711,09	1.517.596,62	1.929.307,71
PAGAMENTI	416.210,25	1.390.437,63	1.806.647,88
FONDO DI CASSA AL 31 DICEMBRE			814.978,75
PAGAMENTI per azioni esecutive non regolarizzate al 31 Dicembre			
DIFFERENZA			814.978,75
RESIDUI ATTIVI	1.274.440,32	242.389,46	1.516.829,78
RESIDUI PASSIVI	1.361.358,57	450.634,88	1.811.993,45
DIFFERENZA			-295.163,67
	AVANZO (+) O DISAVANZO (-)		519.815,08
Risultato di amministrazione	<ul style="list-style-type: none"> <li>- Fondi vincolati</li> <li>- Fondi per finanziamento spese in conto capitale</li> <li>- Fondi di ammortamento</li> <li>- Fondi non vincolati</li> </ul>		519.815,08

VALLE DI CADORE, lì 31/12/2014


IL SEGRETARIO  
DR. BATTIATO SALVATORE

IL RESPONSABILE DEL SERVIZIO FINANZIARIO

IL RAPPRESENTANTE LEGALE

Timbro  
dell'ente

Allegato alla delibera di C.C. 15/2015



**COMUNE DI VALLE DI CADORE**  
**PROVINCIA DI BELLUNO**

**Riepilogo generale delle entrate**

Descrizione	Residui conservati e stanziamenti definitivi di bilancio		Conto del tesoriere		Determinazione dei residui		Accertamenti		Maggiori o minori entrate	
	RS	CP	Residui (A)	Residui (B)	Residui da riportare	Residui (C)	Residui (D=B+C)	(E=D-A) O (E=A-D) (*)	(L=F) O (L=F-I)	
	CP	T	Competenza (F)	Competenza (G)	Competenza (H)	Competenza (I=G+H)				
TITOLO I ENTRATE TRIBUTARIE	RS CP T		170.383,28 1.308.499,23 1.478.882,51	103.477,85 1.142.384,83 1.245.862,68	56.241,89 135.999,69 192.241,58	159.719,74 1.278.384,52 1.438.104,26	14.926,65	10.663,54-INS 45.041,36-		
TITOLO II ENTRATE DERIVANTI DA CONTRIBUTI E TRASFERIMENTI CORENTI DELLO STATO, DELLA REGIONE E DI ALTRI ENTI PUBBLICI ANCHE IN RAPPORTO ALL'ESERCIZIO DI FUNZIONI DELEGATE DALLA REGIONE	RS CP T		156.646,62 126.863,97 283.510,59	24.758,84 52.559,29 77.318,13	125.311,88 26.839,32 152.151,20	150.070,72 79.398,61 229.469,33		6.575,90-INS 47.465,36-		
TITOLO III ENTRATE EXTRATRIBUTARIE	RS CP T		255.711,01 385.334,90 641.045,91	125.381,08 190.714,00 316.095,08	134.113,62 49.891,58 184.005,20	259.494,70 240.605,58 500.100,28	7.996,43 135,36	4.212,74-INS 144.864,68-		
TITOLO IV ENTRATE DERIVANTI DA ALIENAZIONI, DA TRASFERIMENTI DI CAPITALE E DA RISCOSSIONI DI CREDITI	RS CP T		1.194.479,45 57.988,00 1.252.467,45	145.928,32 8.261,47 154.189,79	956.832,47 22.488,00 979.320,47	1.102.760,79 30.749,47 1.133.510,26	2.000,00	91.718,66-INS 29.238,53-		
TITOLO V ENTRATE DERIVANTI DA ACCENSIONI DI PRESTITI	RS CP T		3.172,81 1.000.000,00 1.003.172,81					3.172,81-INS 1.000.000,00-		
TITOLO VI ENTRATE DA SERVIZI PER CONTO DI TERZI	RS CP T		14.669,66 211.500,00 226.169,66	12.165,00 123.677,03 135.842,03	1.940,46 7.170,87 9.111,33	14.105,46 130.847,90 144.953,36		564,20-INS 80.652,10-		
TOTALE GENERALE	RS CP T		1.795.062,83 3.090.186,10 4.885.248,93	411.711,09 1.517.596,62 1.929.307,71	1.274.440,32 242.389,46 1.516.829,78	1.686.151,41 1.759.966,08 3.446.137,49	7.996,43 17.062,01	116.907,85-INS 1.347.262,03-		

(\*) Motivati dei verificarsi dei minori residui attivi: Insussistenti (INS)

Descrizione	RS CP T	Residui conservati e stanziamenti definitivi di bilancio	Conto del tesoriere	Determinazione dei residui	Accertamenti	Maggiori o minori entrate (L=L-F) O (L=F-I)
		Residui (A) Competenza (F) Totale (M)	Riscossioni Residui (B) Competenza (G) Totale (N)	Residui da riportare Residui (C) Competenza (H) Residui al 31/12 (O=C+H)	Residui (D=B+C) Competenza (I=G+H) Accertamenti 31/12 (P=D+I)	
AVANZO DI AMMINISTRAZIONE		150.000,00				150.000,00-
FINANZIAMENTO INVESTIMENTI						
AVANZO DI AMMINISTRAZIONE NON VINCOLATO						
FONDO DI CASSA						
FONDO DI CASSA AL 1° GENNAIO		692.318,92				692.318,92-
TOTALE GENERALE DELLE ENTRATE	RS CP T	1.795.062,83 3.240.186,10 5.035.248,93	411.711,09 1.517.596,62 1.929.307,71	1.274.440,32 242.389,46 1.516.829,78	1.686.151,41 1.759.986,08 3.446.137,49	7.996,43 17.062,01 116.907,85-INS 1.497.262,03-

N.B.: il fondo di cassa non viene considerato nel computo del TOTALE GENERALE DELLE ENTRATE

(\*)Motivi dei verificarsi dei minori residui attivi: Insussistenti (INS)



**COMUNE DI VALLE DI CADORE**  
PROVINCIA DI BELLUNO

**Riepilogo generale di classificazione delle spese**

IMPEGNI PER SPESE CORRENTI

INTERVENTI CORRENTI	1	2	3	4	5	6	7	8	9	10
FUNZIONI E SERVIZI	Personale	Acquisto di beni di consumo e/o di materie prime	Prestazioni di servizi	Utilizzo di beni di terzi	Trasferimenti	Interessi passivi e oneri finanziari diversi	Imposte e tasse	Oneri straordinari della gestione corrente	Totale	
1										
FUNZIONI GENERALI DI AMMINISTRAZIONE, DI GESTIONE E DI CONTROLLO										
ORGANIZZAZIONE E DECENTRAMENTO										
SECRETARIA GENERALE, PERSONALE E ORGANIZZAZIONE	90.500,00	16.566,89	91.570,12		1.356,92		161,88		200.155,81	
GESTIONE ECONOMICA, FINANZIARIA, PROGRAMMAZIONE, PROVVEDIMENTI E CONTROLLO DI GESTIONE	76.499,55	2.031,94	9.266,73			0,01	447,50	3.000,00	88.245,73	
GESTIONE DELLE ENTRATE TRIBUTARIE E SERVIZI FISCALI					15.244,01				18.244,01	
GESTIONE DEI BENI DEMANIALI E PATRIMONIALI		6.968,40	37.710,00			17.295,27			61.973,67	
UFFICIO TECNICO	73.000,00	441,44	1.109,84						74.551,28	
ANAGRAFE, STATO CIVILE, ELETTORALE, LEVA E SERVIZIO STATISTICO	48.860,59	88,00	1.670,00						50.618,59	
ALTRI SERVIZI GENERALI										
Totale	288.860,14	26.096,67	168.383,25		16.600,93	17.295,28	74.429,68	3.000,00	594.666,95	

IMPEGNI PER SPESE CORRENTI

INTERVENTI CORRENTI	1	2	3	4	5	6	7	8	9	10
FUNZIONI E SERVIZI	Personale	Acquisto di beni di consumo e/o di materie prime	Prestazioni di servizi	Utilizzo di beni di terzi	Trasferimenti	Interessi passivi e oneri finanziari diversi	Imposte e tasse	Oneri straordinari della gestione corrente	Totale	
<b>FUNZIONI DI POLIZIA LOCALE</b>										
POLIZIA MUNICIPALE	32.700,00	1.009,92	2.224,35				161,88		36.096,15	
Totale	32.700,00	1.009,92	2.224,35				161,88		36.096,15	
<b>FUNZIONI DI ISTRUZIONE PUBBLICA</b>										
SCUOLA MATERNA					20.000,00				20.000,00	
ISTRUZIONE ELEMENTARE			15.213,87	3.000,00			4.323,51		22.537,38	
ISTRUZIONE SECONDARIA SUPERIORE					1.326,00				1.326,00	
ASSISTENZA SCOLASTICA, TRASPORTO, REFEZIONE E ALTRI SERVIZI	30.500,00	3.352,07	2.400,00		9.263,24		187,88	345,61	46.048,80	
Totale	30.500,00	18.565,94	5.400,00		30.569,24		4.511,39	345,61	89.912,18	
<b>FUNZIONI NEL SETTORE SPORTIVO E RICREATIVO</b>										
STADIO COMUNALE, PALAZZO DELLO SPORT ED ALTRI IMPIANTI			1.500,00						1.500,00	
MANIFESTAZIONI DIVERSE NEL SETTORE SPORTIVO E RICREATIVO					7.500,00				7.500,00	

IMPEGNI PER SPESE CORRENTI

INTERVENTI CORRENTI	1	2	3	4	5	6	7	8	9	10
FUNZIONI E SERVIZI	Personale	Acquisto di beni di consumo e/o di materie prime	Prestazioni di servizi	Utilizzo di beni di terzi	Trasferimenti	Interessi passivi e oneri finanziari diversi	Imposte e tasse	Oneri straordinari della gestione corrente	Totale	
<b>Totale</b>				1.500,00		7.500,00				9.000,00
<b>FUNZIONI NEL CAMPO TURISTICO</b>										
SERVIZI TURISTICI				2.500,00		7.000,00				9.500,00
MANIFESTAZIONI TURISTICHE			3.792,80	4.000,00		2.500,00	1.252,73			11.545,53
<b>Totale</b>			3.792,80	6.500,00		9.500,00	1.252,73			21.045,53
<b>FUNZIONI NEL CAMPO DELLA VIABILITA' E DEI TRASPORTI</b>										
VIABILITA': CIRCOLAZIONE STRADALE E SERVIZI CONNESSI	87.000,00		38.860,77	43.003,00			22.225,96	216,91		191.306,64
ILLUMINAZIONE PUBBLICA E SERVIZI CONNESSI				77.000,00			5.138,22			82.138,22
<b>Totale</b>	87.000,00		38.860,77	120.003,00			27.364,18	216,91		273.444,86
<b>FUNZIONI RIGUARDANTI LA GESTIONE DEL TERRITORIO E DELL'AMBIENTE</b>										
URBANISTICA E GESTIONE DEL TERRITORIO						2.007,25				2.007,25

IMPEGNI PER SPESE CORRENTI


INTERVENTI CORRENTI	1	2	3	4	5	6	7	8	9	10
FUNZIONI E SERVIZI	Personale	Acquisto di beni di consumo e/o di materie prime	Prestazioni di servizi	Utilizzo di beni di terzi	Trasferimenti	Interessi passivi e oneri finanziari diversi	Imposte e tasse	Oneri straordinari della gestione corrente	Totale	
SERVIZIO IDRICO INTEGRATO			4.686,08			13.403,16			18.089,24	
SERVIZIO SMALTIMENTO RIFIUTI			247.377,18						247.377,18	
Totale			252.063,26			13.403,16			267.473,67	
FUNZIONI NEL SETTORE SOCIALE						4.650,00			4.650,00	
ASILI NIDO, SERVIZI PER L'INFANZIA E PER I MINORI						4.650,00			4.650,00	
ASSISTENZA, BENEFICENZA PUBBLICA E SERVIZI DIVERSI ALLA PERSONA		1.079,71	29.650,14	2.659,39	67.503,83	790,22	210,16		101.893,45	
SERVIZIO NECROSCOPICO E CIMITERIALE			25.520,00			3.150,64			28.670,64	
Totale		1.079,71	55.170,14	2.659,39	72.153,83	3.940,86	210,16		135.214,09	
TOTALI	439.060,14	89.405,81	611.244,00	2.659,39	138.351,29	67.767,60	75.364,24	3.000,00	1.426.852,43	

IMPEGNI PER SPESE IN CONTO CAPITALE

INTERVENTI PER INVESTIMENTI	1	2	3	4	5	6	7	8	9	10	11	12
FUNZIONI E SERVIZI	Acquisizione di beni immobili	Espropri e servizi onerosi	Acquisto di beni specifici per realizzazioni in economia	Utilizzo di beni di terzi per realizzazioni in economia	Acquisizione beni mobili, macchine ed attrezzature tecnico-scientifiche	Incarichi professionali esterni	Trasferimenti di capitale	Partecipazioni azionarie	Conferimenti di capitale	Concessioni di crediti e anticipazioni	Totale	
FUNZIONI GENERALI DI AMMINISTRAZIONE, DI GESTIONE E DI CONTROLLO												
ORGANI ISTITUZIONALI, PARTECIPAZIONE E DECENTRAMENTO						11.926,72						11.926,72
SEGRETARIA GENERALE, PERSONA E ORGANIZZAZIONE					4.794,65							4.794,65
GESTIONE DEI BENI DEMANIALI E PATRIMONIALI	27.200,00											27.200,00
Totale	27.200,00				4.794,65	11.926,72						43.921,37
FUNZIONI NEL CAMPO DELLA VIABILITA' E DEI TRASPORTI												
VIABILITA', CIRCOLAZIONE STRADALE E SERVIZI CONNESSI	16.033,81											16.033,81
Totale	16.033,81											16.033,81
TOTALI	43.233,81				4.794,65	11.926,72						59.955,18

SPESE PER RIMBORSO DI PRESTITI

INTERVENTI PER RIMBORSO DI PRESTITI	Rimborso per anticipazioni di cassa	Rimborso di finanziamenti a breve termine	Rimborso di quota capitale di mutui e prestiti	Rimborso di prestiti obbligazionari	Rimborso di quota capitale di debiti pluriennali	Totale
FUNZIONI E SERVIZI	2	3	4	5	6	7
1 FUNZIONI GENERALI DI AMMINISTRAZIONE, D I G ESTIONE E DI CONTROLLO GESTIONE ECONOMICA, FINANZIARIA, PROGRAMMA ZIONE, PROVVEDITORATO E CONTROLLO DI GESTI ONE			223.417,00			223.417,00
Totale			223.417,00			223.417,00
TOTALI			223.417,00			223.417,00



**COMUNE DI VALLE DI CADORE**  
**PROVINCIA DI BELLUNO**

**Quadro generale riassuntivo delle entrate e delle spese**

ENTRATE	COMPETENZA							RESIDUI				
	Previsioni Iniziali	Previsioni definitive	% di definizione	Accertamenti	Riscossioni	% di realizzazione	Residui dalla competenza	Conservati	Riscossi	% di realizzazione	Rimasti	
1	2	3	4	5	6	7	8	9	10	11	12	
TITOLO I ENTRATE TRIBUTARIE	1.596.181,81	1.308.499,23	81,98%	1.278.384,52	1.142.384,83	89,36%	135.999,69	159.719,74	103.477,85	64,79%	56.241,89	
TITOLO II ENTRATE DERIVANTI DA CONTRIBUTI E TRASFERIMENTI CORENTI DELLO STATO, DELLA REGIONE E DI ALTRI ENTI PUBBLICI ANCHE IN RAPPORTO ALL'ESERCIZIO DI FUNZIONI DELEGATE DALLA REGIONE	112.396,12	126.863,97	112,87%	79.398,61	52.559,29	66,20%	26.839,32	150.070,72	24.758,84	16,50%	125.311,88	
TITOLO III ENTRATE EXTRATRIBUTARI	363.334,90	385.334,90	106,06%	240.605,58	190.714,00	79,26%	49.891,58	259.494,70	125.381,08	48,32%	134.113,62	
TITOLO IV ENTRATE DERIVANTI DA ALIENAZIONI, DA TRASFERIMENTI DI CAPITALE E DA RISCOSSIONI DI CREDITI	57.988,00	57.988,00	100,00%	30.749,47	8.261,47	26,87%	22.486,00	1.102.760,79	145.928,32	13,23%	956.832,47	
TOTALE ENTRATE FINALI	2.129.900,83	1.878.686,10	88,21%	1.629.138,18	1.393.919,59	85,56%	235.218,59	1.672.045,95	399.546,09	23,90%	1.272.499,86	
TITOLO V ENTRATE DERIVANTI DA ACCENSIONI DI PRESTITI	1.000.000,00	1.000.000,00	100,00%									
TITOLO VI ENTRATE DA SERVIZI PER CONTO DI TERZI	211.500,00	211.500,00	100,00%	130.847,90	123.677,03	94,52%	7.170,87	14.105,46	12.165,00	86,24%	1.940,46	
TOTALE	3.341.400,83	3.090.186,10	92,48%	1.759.986,08	1.517.596,62	86,23%	242.389,46	1.686.151,41	411.711,09	24,42%	1.274.440,32	
AVANZO DI AMMINISTRAZIONE	150.000,00	150.000,00										
FINANZIAMENTO INVESTIMENTI												
AVANZO DI AMMINISTRAZIONE NON VINCOLATO												
FONDO DI CASSA												
FONDO DI CASSA AL 1° GENNAIO	692.318,92	692.318,92										

N.B.: il fondo di cassa non viene considerato nel computo del TOTALE COMPLESSIVO DELLE ENTRATE

COMUNE DI VALLE DI CADORE  
**CONTO CONSUNTIVO - QUADRO GENERALE RIASSUNTIVO DELLE ENTRATE - ESERCIZIO 2014**

PAG. 28

ENTRATE	COMPETENZA							RESIDUI			
	Previsioni iniziali	Previsioni definitive	% di definizione	Accertamenti	Riscossioni	% di realizzazione	Residui dalla competenza	Conservati	Riscossi	% di realizzazione	Rimasti
1	2	3	4	5	6	7	8	9	10	11	12
TOTALE COMPLESSIVO DELLE ENTRATE	3.491.400,83	3.240.186,10	94,00%	1.759.986,08	1.517.596,62	86,23%	242.389,46	1.686.151,41	411.711,09	24,42%	1.274.440,32

N.B.: il fondo di cassa non viene considerato nel computo del TOTALE COMPLESSIVO DELLE ENTRATE


SPESE	Previsioni Iniziali	Previsioni definitive	% di definizione	IMPEGNI		Pagamenti	% di realizzazione	Residui dalla competenza	Conservati	RESIDUI		
				Totale	Di cui spese correlate alle entrate					Pagati	% di realizzazione	Rimasti
1	2	3	4	5	6	7	8	9	10	11	12	13
TITOLO I SPESE CORRENTI	1.796.283,83	1.545.089,10	86,01%	1.426.852,43		1.047.789,77	73,43%	379.062,66	537.246,88	215.137,90	40,04%	322.108,98
TITOLO II SPESE IN CONTO CAPITALE	260.200,00	260.200,00	100,00%	59.955,18		6.537,60	10,90%	53.417,58	1.183.354,35	191.045,92	16,14%	992.308,43
TOTALE SPESE FINALI	2.056.483,83	1.805.289,10	87,78%	1.486.807,61		1.054.327,37	70,91%	432.480,24	1.720.601,23	406.183,82	23,61%	1.314.417,41
TITOLO III SPESE PER RIMBORSO DI PRESTITI	1.223.417,00	1.223.417,00	100,00%	223.417,00		223.417,00	100,00%					
TITOLO IV SPESE PER SERVIZI PER CONTO DI TERZI	211.500,00	211.500,00	100,00%	130.847,90		112.693,26	86,13%	18.154,64	56.967,59	10.026,43	17,60%	46.941,16
TOTALE	3.491.400,83	3.240.186,10	92,80%	1.841.072,51		1.390.437,63	75,52%	450.634,88	1.777.568,82	416.210,25	23,41%	1.361.358,57
TOTALE COMPLESSIVO DELLE SPESE	3.491.400,83	3.240.186,10	92,80%	1.841.072,51		1.390.437,63	75,52%	450.634,88	1.777.568,82	416.210,25	23,41%	1.361.358,57



**COMUNE DI VALLE DI CADORE**  
PROVINCIA DI BELLUNO

**Quadro generale riassuntivo dei risultati differenziali**

RISULTATI DIFFERENZIALI	COMPETENZA							RESIDUI				
	1	2	3	4	5	6	7	8	9	10	11	12
<b>A) Equilibrio economico e finanziario</b>												
Entrate titolo I-III	(+)	2.071.912,93	1.820.698,10	87,88%	1.598.388,71	1.385.658,12	86,69%	582.740,91	569.285,16	253.617,77	44,55%	315.667,39
Quote oneri urbanizzazione	(+)											
Avanzo di amministrazione destinato a spese correnti	(+)											
Mutui per debiti fuori bilancio	(+)											
Spese correnti	(-)	1.796.283,83	1.545.069,10	86,01%	1.426.852,43	1.047.789,77	73,43%	601.724,78	537.246,88	215.137,90	40,04%	322.108,98
Differenza		275.629,00	275.629,00	100,00%	171.536,28	337.868,35	196,97%	-18.983,87	32.038,28	38.479,87	-39,70%	-6.441,59
Quote di capitale dei mutui in estinzione	(-)	223.417,00	223.417,00	100,00%	223.417,00	223.417,00	100,00%					
Differenza		52.212,00	52.212,00	100,00%	-51.880,72	114.451,35	-220,60	-18.983,87	32.038,28	38.479,87	-39,70%	-6.441,59
<b>B) Equilibrio finale</b>												
Entrate finali (titoli I-III-IV)	(+)	2.129.900,83	1.878.686,10	88,21%	1.629.138,18	1.393.919,59	85,56%	1.777.220,36	1.672.045,95	399.546,09	23,90%	1.272.499,86
Spese finali (titoli I-IV)	(-)	2.056.483,83	1.805.269,10	87,78%	1.486.807,61	1.054.327,37	70,91%	2.247.613,38	1.720.601,23	406.183,82	23,61%	1.314.417,41
Saldo netto da finanziare	(+)											
Saldo netto da impiegare	(-)	73.417,00	73.417,00	100,00%	142.330,57	339.592,22	238,59%	-470.393,02	-48.555,28	-6.637,73	13,67%	-41.917,55



**COMUNE DI VALLE DI CADORE**  
PROVINCIA DI BELLUNO

**Riepilogo generale delle spese**

Descrizione	RS CP T	Residui conservati e Stanziam. definitivi di bilancio	Conto del tesoriere Pagamenti	Determinazione dei residui Residui da riportare	Impegni	Minori residui o economie
		Residui (A)	Residui (B)	Residui (C)	Residui (D=B+C)	(E=A-D)(*)
		Competenza (F)	Competenza (G)	Competenza (H)	Competenza(=G+H)(**)	(L=F-I)
Totale (M)	Totale (N)	Residui al 31/12 (O=C+H)	Impegni al 31/12 (P=D+I)			
<b>TITOLO I SPESE CORRENTI</b>	RS CP T	601.724,78 1.545.069,10 2.146.793,88	215.137,90 1.047.789,77 1.262.927,67	322.108,98 379.062,66 701.171,64	537.246,88 1.426.852,43 1.964.099,31	64.477,90 -INS 118.216,67 -
<b>TITOLO II SPESE IN CONTO CAPITALE</b>	RS CP T	1.645.888,60 260.200,00 1.906.088,60	191.045,92 6.537,60 197.583,52	992.308,43 53.417,58 1.045.726,01	1.183.354,35 59.955,18 1.243.309,53	462.534,25 -INS 200.244,82 -
<b>TITOLO III SPESE PER RIMBORSO DI PRESTITI</b>	RS CP T	1.223.417,00 1.223.417,00 1.223.417,00	223.417,00 223.417,00 223.417,00		223.417,00 223.417,00 223.417,00	1.000.000,00 -
<b>TITOLO IV SPESE PER SERVIZI PER CONTO DI TERZ I</b>	RS CP T	56.967,59 211.500,00 268.467,59	10.026,43 112.693,26 122.719,69	46.941,16 18.154,64 65.095,80	56.967,59 130.847,90 187.815,49	80.652,10 -
<b>TOTALE GENERALE</b>	RS CP T	2.304.580,97 3.240.186,10 5.544.767,07	416.210,25 1.390.437,63 1.806.647,88	1.361.358,57 450.634,88 1.811.993,45	1.777.568,82 1.841.072,51 3.618.641,33	527.012,15 -INS 1.399.113,59 -

(\*) Motivi dei verificarsi dei minori residui attivi: Insussistenti (INS); Pescetti (PRE)

(\*\*) Indicare la parte degli impegni che si riferisce a mere regolazioni contabili di spese correlate alle entrate (COR)

COMUNE DI VALLE DI CADORE  
**CONTO CONSUNTIVO - RIEPILOGO GENERALE DELLE SPESE - ESERCIZIO 2014**

Descrizione	RS CP T	Residui conservati e stanziamenti definitivi di bilancio		Conto del tesoriere		Determinazione del residui		Impegni	Minori residui o economie
		Residui (A) Competenza (F) Totale (M)	Residui (B) Pagamenti Competenza (G) Totale (N)	Residui da riportare Residui (C) Competenza (H) Residui al 31/12 (O=C+H)	Residui (D=B+C) Competenza(I=G+H)(*) Impegni al 31/12 (P=D+I)	(E=A-D)(*)	(L=F-I)		
TOTALE GENERALE DELLA SPESA	RS CP T	2.304.580,97 3.240.186,10 5.544.767,07	416.210,25 1.390.437,63 1.806.647,88	1.361.358,57 450.634,88 1.811.993,45	1.777.568,82 1.841.072,51 3.618.641,33	527.012,15 -INS 1.399.113,59 -			

IL SEGRETARIO

DR. BATTIATO SALVATORE

IL RESPONSABILE DEL SERVIZIO FINANZIARIO

IL RAPPRESENTANTE LEGALE

Timbro  
dell'ente

(\*)Motivi del verificarsi dei minori residui attivi: Insussistenti (INS); Prescritti (PRE)  
 (\*\*)Indicare la parte degli impegni che si riferisce a mere regolazioni contabili di spese correlate alle entrate (COR)



**COMUNE DI VALLE DI CADORE**  
PROVINCIA DI BELLUNO

## **Quadro riassuntivo gestione competenza**

RISCOSSIONI	(+)	1.517.596,62
PAGAMENTI	(-)	1.390.437,63
DIFFERENZA		127.158,99
RESIDUI ATTIVI	(+)	242.389,46
RESIDUI PASSIVI	(-)	450.634,88
DIFFERENZA		-208.245,42
AVANZO (+) O DISAVANZO (-)		-81.086,43
RISULTATO DI GESTIONE	<ul style="list-style-type: none"> <li>- FONDI VINCOLATI</li> <li>- FONDI PER FINANZIAMENTO SPESE IN CONTO CAPITALE</li> <li>- FONDI DI AMMORTAMENTO</li> <li>- FONDI NON VINCOLATI</li> </ul>	-81.086,43