

COMUNE DI VALLE DI CADORE

RELAZIONE AL RENDICONTO DI GESTIONE ESERCIZIO 2017

Articolo 11 comma 6 D.Lgs. nr. 118 del 23 giugno 2011

INTRODUZIONE

Signori Consiglieri,

in relazione a quanto previsto dall'art. 11 c. 1 e 4 del Decreto Legislativo 118 del 23.06.2011, dall'art. 151 c. 6 e dall'art. 231 del "Testo unico delle leggi sull'ordinamento degli Enti Locali" e dal vigente Regolamento di Contabilità, la Giunta Comunale predispose e presenta all'esame ed approvazione del Consiglio Comunale il rendiconto della gestione per l'esercizio finanziario 2017, corredato della presente "Relazione al rendiconto della gestione".

La finalità principale del Rendiconto della gestione è quella di illustrare l'operato dell'Amministrazione nell'esercizio appena concluso evidenziando i risultati conseguiti in funzione degli indirizzi espressi dal Consiglio con l'approvazione del Bilancio di Previsione.

Il rendiconto della gestione, predisposto sulla base delle disposizioni previste dall'articolo nr. 11 c. 6 del medesimo decreto, è composto da:

1. Conto del Bilancio
2. Quadro generale riassuntivo
3. Verifica degli equilibri

ed è corredato dai seguenti allegati obbligatori:

- a) il prospetto dimostrativo del risultato di amministrazione;
- b) il prospetto concernente la composizione, per missioni e programmi, del fondo pluriennale vincolato;
- c) il prospetto concernente la composizione del fondo crediti di dubbia esigibilità;
- d) il prospetto degli accertamenti per titoli, tipologie e categorie;
- e) il prospetto degli impegni per missioni, programmi e macroaggregati;
- f) la tabella dimostrativa degli accertamenti assunti nell'esercizio in corso e negli esercizi precedenti imputati agli esercizi successivi;
- g) la tabella dimostrativa degli impegni assunti nell'esercizio in corso e negli esercizi precedenti imputati agli esercizi successivi;
- h) il prospetto rappresentativo dei costi sostenuti per missione;
- i) il prospetto delle spese sostenute per l'utilizzo di contributi e trasferimenti da parte di organismi comunitari e internazionali;
- j) il prospetto delle spese sostenute per lo svolgimento delle funzioni delegate dalle regioni;
- k) il prospetto dei dati SIOPE;
- l) l'elenco dei residui attivi e passivi provenienti dagli esercizi anteriori a quello di competenza, distintamente per esercizio di provenienza e per capitolo;
- m) l'elenco dei crediti inesigibili, stralciati dal conto del bilancio, sino al compimento dei termini di prescrizione;
- n) la presente relazione sulla gestione dell'organo esecutivo;
- o) la relazione del collegio dei revisori dei conti.

La relazione al Rendiconto della gestione esprime le valutazioni di efficacia dell'azione condotta sulla base dei risultati conseguiti, evidenzia i criteri di valutazione e le principali voci del conto di bilancio e del conto economico-patrimoniale. In altre parole si può considerare il momento conclusivo del processo di programmazione e controllo e ne esplicita in termini descrittivi, dettagliati e prospettici l'andamento.

Si dà infine atto che:

- il tesoriere, l'economista, gli agenti contabili e i consegnatari di beni hanno regolarmente depositato i propri rendiconti ai sensi degli art. 226 e 233 del "Testo unico delle leggi sull'ordinamento degli Enti Locali";
- si rileva che i prospetti delle Entrate e delle Spese dei dati SIOPE del mese di dicembre, allegati al Rendiconto e contenenti i valori cumulati dell'esercizio in corso e il prospetto relativo alle disponibilità liquide, coincidono con i dati contabili e le rilevazioni del Tesoriere.
- dalle attestazioni rese dai Dirigenti di Dipartimento e agli atti dell'ufficio Ragioneria non si rilevano debiti fuori bilancio relativi all'esercizio in corso.
- l'Ente si avvale del sistema informativo integrato Sipal per la gestione della Contabilità Finanziaria, Economica e Patrimoniale. Le procedure per la registrazione delle Entrate e delle Spese rilevano contestualmente ed in modo automatico tutti gli aspetti contabili interessati e sono conformi alle disposizioni e ai modelli previsti dalla vigente normativa.

CONTABILITÀ FINANZIARIA: il ruolo fondamentale della Contabilità Finanziaria è quello dell'autorizzazione della gestione; essa è uno strumento di rilevazione indispensabile per soddisfare le esigenze di controllo e legittimità dell'azione amministrativa delle Pubbliche Amministrazioni. Il risultato della gestione finanziaria determina l'avanzo o il disavanzo di amministrazione.

CONTABILITÀ ECONOMICA: è invece il sistema contabile tipico in Italia delle aziende private che prescinde dall'autorizzazione, ma rileva in modo più ampio i fatti della gestione nel momento della loro effettiva realizzazione potendo in tal modo stimolare l'adozione di logiche manageriali nella gestione degli Enti.

CONTABILITÀ PATRIMONIALE: riassume la consistenza del Patrimonio al termine dell'esercizio evidenziando le variazioni intervenute nel corso dello stesso rispetto ai valori del precedente Rendiconto.

SOMMARIO

INTRODUZIONE.....	2
CONTO DEL BILANCIO.....	7
1 - ANALISI DEI RISULTATI DELLA GESTIONE.....	8
1.1 RISULTATO DI AMMINISTRAZIONE.....	8
ELENCO ANALITICO DELLE RISORSE ACCANTONATE.....	10
ELENCO ANALITICO DELLE RISORSE VINCOLATE.....	11
ELENCO ANALITICO DELLE RISORSE DESTINATE AGLI INVESTIMENTI.....	12
DIMOSTRAZIONE DEL RISULTATO DI AMMINISTRAZIONE.....	14
PROSPETTO ANALITICO DEL RISULTATO DI AMMINISTRAZIONE.....	15
PROSPETTO PLURIENNALE DEL RISULTATO DI AMMINISTRAZIONE.....	17
1.2 FONDO PLURIENNALE VINCOLATO.....	18
FONDO PLURIENNALE VINCOLATO DA ESERCIZI PRECEDENTI.....	19
FONDO PLURIENNALE VINCOLATO DI NUOVA ISTITUZIONE.....	20
1.3 FONDO CREDITI DI DUBBIA ESIGIBILITÀ.....	21
ANDAMENTO PLURIENNALE DEL FONDO CREDITI DI DUBBIA ESIGIBILITÀ.....	21
ACCANTONAMENTI VOLONTARI AL FONDO CREDITI DI DUBBIA ESIGIBILITÀ.....	23
1.4 EQUILIBRIO DI BILANCIO.....	24
ANDAMENTO PLURIENNALE DELL'EQUILIBRIO.....	24
1.5 INDICATORI FINANZIARI ED ECONOMICI.....	26
GRADO DI AUTONOMIA FINANZIARIA.....	26
PRESSIONE FISCALE LOCALE E RESTITUZIONE ERARIALE PRO-CAPITE.....	27
GRADO DI RIGIDITÀ DEL BILANCIO.....	27
GRADO DI RIGIDITÀ PRO-CAPITE.....	28
COSTO DEL PERSONALE.....	29
PARAMETRI DI DEFICIT STRUTTURALE.....	29
1.6 VERIFICA RISPETTO DEI VINCOLI DI FINANZA PUBBLICA.....	30
III° MONITORAGGIO DELLE RISULTANZE DEL SALDO DI FINANZA PUBBLICA.....	31
1.7 TEMPESTIVITÀ DI PAGAMENTO.....	32
PROSPETTO DELL'INDICE TRIMESTRALE E ANNUALE DI TEMPESTIVITÀ DEI PAGAMENTI.....	33
PROSPETTO PLURIENNALE DELL'INDICE ANNUALE DI TEMPESTIVITÀ DEI PAGAMENTI.....	42
2 - ANALISI DEGLI STANZIAMENTI.....	43
2.1 PREVISIONI APPROVATE.....	43
2.2 VARIAZIONI DI BILANCIO.....	44
VARIAZIONI DI BILANCIO.....	44
VARIAZIONI DI BILANCIO CHE COINVOLGONO IL FONDO DI RISERVA.....	44
2.3 ASSESTAMENTO DI BILANCIO.....	45
ASSESTATO DI COMPETENZA.....	45
ASSESTATO DI RESIDUO.....	47
ASSESTATO DI CASSA.....	49
ANDAMENTO DELL'ASSESTATO PLURIENNALE DELLE ENTRATE DI COMPETENZA.....	51
ANDAMENTO DELL'ASSESTATO PLURIENNALE DELLE SPESE DI COMPETENZA.....	52
3 - ANALISI DELLA GESTIONE DELLA COMPETENZA.....	53
3.1 QUADRO GENERALE RIASSUNTIVO DELLA GESTIONE DI COMPETENZA.....	53
3.2 ANALISI DELL'ENTRATA.....	54
PROSPETTO PLURIENNALE DELL'ACCERTATO DI COMPETENZA.....	55
ANALISI DELLE ENTRATE DI COMPETENZA PER TITOLO.....	56
TITOLO 1 - ENTRATE CORRENTI DI NATURA TRIBUTARIA, CONTRIBUTIVA E PEREQUATIVA.....	56
TITOLO 2 - TRASFERIMENTI CORRENTI.....	58
TITOLO 3 - ENTRATE EXTRATRIBUTARIE.....	60
TITOLO 4 - ENTRATE IN CONTO CAPITALE.....	62
TITOLO 5 - ENTRATE DA RIDUZIONE DI ATTIVITÀ FINANZIARIE.....	64
TITOLO 6 - ACCENSIONE DI PRESTITI.....	66

TITOLO 7 - ANTICIPAZIONI DA ISTITUTO TESORIERE/CASSIERE.....	68
TITOLO 9 - ENTRATE PER CONTO DI TERZI E PARTITE DI GIRO.....	70
3.3 ANALISI DELLA SPESA.....	72
PROSPETTO PLURIENNALE DELL'IMPEGNATO DI COMPETENZA.....	73
ANALISI DELLE SPESE DI COMPETENZA PER TITOLO.....	74
TITOLO 1 - SPESE CORRENTI.....	74
TITOLO 2 - SPESE IN CONTO CAPITALE.....	77
TITOLO 3 - SPESE PER INCREMENTO DI ATTIVITÀ FINANZIARIE.....	79
TITOLO 4 - RIMBORSO DI PRESTITI.....	81
TITOLO 5 - CHIUSURA ANTICIPAZIONI DA ISTITUTO TESORIERE/CASSIERE.....	83
TITOLO 7 - SPESE PER CONTO TERZI E PARTITE DI GIRO.....	85
4 - ANALISI DELLA GESTIONE DEI RESIDUI.....	87
4.1 ANALISI DELL'ENTRATA.....	89
PROSPETTO PLURIENNALE DEI RESIDUI ATTIVI DA RIPORTARE.....	91
4.2 ANALISI DELLA SPESA.....	92
PROSPETTO PLURIENNALE DEI RESIDUI PASSIVI DA RIPORTARE.....	93
5 - ANALISI DELLA GESTIONE DELLA CASSA.....	94
5.1 QUADRO GENERALE RIASSUNTIVO DELLA GESTIONE DI CASSA.....	94
5.2 ANALISI DELL'ENTRATA.....	95
PROSPETTO PLURIENNALE DELLE RISCOSSIONI.....	96
5.3 ANALISI DELLA SPESA.....	97
PROSPETTO PLURIENNALE DEI PAGAMENTI.....	98
6 - ANALISI DEL BUDGET DI COMPETENZA PER RESPONSABILE.....	99
6.1 ANALISI DELL'ENTRATA.....	99
PROSPETTO PLURIENNALE DELL'ACCERTATO DI COMPETENZA PER RESPONSABILE.....	101
6.2 ANALISI DELLA SPESA.....	102
PROSPETTO PLURIENNALE DELL'IMPEGNATO DI COMPETENZA PER RESPONSABILE.....	105
7 - APPROFONDIMENTI.....	107
7.1 PROSPETTO COMPARATIVO DELL'ASSESTATO DI COMPETENZA.....	107
7.2 OPERE PUBBLICHE.....	108
NUOVI INVESTIMENTI.....	108
INVESTIMENTI IN CORSO DI REALIZZAZIONE.....	108
7.3 RICORSO, SOSTENIBILITÀ E ANDAMENTO DELL'INDEBITAMENTO.....	110
NUOVI MUTUI APERTI DURANTE L'ESERCIZIO.....	110
ANDAMENTO PLURIENNALE DELL'INDEBITAMENTO.....	111
SOSTENIBILITÀ INDEBITAMENTO A MEDIO/LUNGO TERMINE.....	111
INDEBITAMENTO A BREVE TERMINE.....	111
INDEBITAMENTO DA STRUMENTI DERIVATI.....	112
7.4 TRIBUTI E TARIFFE.....	113
IUC.....	113
IMPOSTA MUNICIPALE PROPRIA (IMU).....	113
TRIBUTO PER I SERVIZI INDIVISIBILI (TASI).....	113
TASSA SUI RIFIUTI (TARI).....	114
ADDIZIONALE COMUNALE IRPEF.....	116
TASSA OCCUPAZIONE SPAZI ED AREE PUBBLICHE (TOSAP).....	116
IMPOSTA COMUNALE SULLA PUBBLICITÀ.....	117
IMPOSTA DI SOGGIORNO.....	117
POLITICA TARIFFARIA DEI SERVIZI.....	117
7.5 ANALISI DELLE ENTRATE DA TRASFERIMENTI CORRENTI.....	118
7.6 REPERIMENTO E IMPIEGO DI RISORSE STRAORDINARIE.....	121
ENTRATE STRAORDINARIE.....	121
SPESE STRAORDINARIE.....	121
7.7 DIRITTI REALI DI GODIMENTO.....	122
ACQUISIZIONE.....	122

PROSPETTO PLURIENNALE DELL'IMPEGNATO PER L'ACQUISIZIONE DI DIRITTI REALI DI GODIMENTO.....	122
ALIENAZIONE.....	123
PROSPETTO PLURIENNALE DELL'ACCERTATO PER L'ALIENAZIONE DI DIRITTI REALI DI GODIMENTO.....	123
7.8 PERMESSI DI COSTRUIRE.....	124
7.9 RISORSE UMANE.....	125
7.10 ANDAMENTO PLURIENNALE DELLA SPESA DI PERSONALE.....	127
7.11 ANALISI DELLA SPESA PER L'ACQUISTO DI BENI E SERVIZI.....	128
4.3 ELENCO DEGLI ORGANISMI, ENTI STRUMENTALI E SOCIETÀ CONTROLLATE E PARTECIPATE....	133
4.4 VARIAZIONI ANNUALI AL PATRIMONIO NETTO.....	134
4.5 CREDITI STRALCIATI.....	135
4.6 ANALISI DEL CREDITO E DEBITO IVA ANNUO.....	135
4.7 ANDAMENTO PLURIENNALE DEL CREDITO/DEBITO IVA.....	136
4.8 GARANZIE PRESTATE DALL'ENTE A TERZI.....	137
4.9 PROVENTI E ONERI STRAORDINARI.....	137
CONCLUSIONE.....	137

CONTO DEL BILANCIO

1 - ANALISI DEI RISULTATI DELLA GESTIONE

1.1 RISULTATO DI AMMINISTRAZIONE

Il risultato di amministrazione è calcolato secondo i dettami della sezione 9.2 del principio contabile applicato concernente la Contabilità Finanziaria allegato al D.Lgs. 118/11: al Fondo di Cassa (aggiornato al 31 dicembre dall'importo dei Mandati e delle Reversali dell'esercizio) è necessario sommare i residui attivi e sottrarre i residui passivi e il Fondo Pluriennale Vincolato risultanti dal procedimento di ricognizione e riaccertamento.

L'eventuale avanzo o disavanzo che ne risulta è composto da due distinte componenti: il risultato della gestione degli anni precedenti (o dei residui) e il risultato della gestione di competenza; di seguito, a titolo prettamente informativo, è stato implementato il prospetto ufficiale D.Lgs. 118/11 in modo da evidenziarne la ripartizione.

Si precisa che un eventuale disavanzo della gestione di competenza, lungi dall'evidenziare criticità relativamente alla sana gestione finanziaria, rappresenta la differenza tra gli accertamenti - con l'esclusione quindi dell'avanzo di amministrazione applicato - e gli impegni e il Fondo Pluriennale Vincolato, comprensivi di quelli finanziati con il predetto avanzo.

		<i>Gestione</i>		
		<i>Residui</i>	<i>Competenza</i>	<i>Totale</i>
Fondo di cassa al 1 Gennaio 2017				1.195.042,72
Riscossioni	+	268.113,79	1.635.057,26	1.903.171,05
Pagamenti	-	535.643,76	1.115.918,76	1.651.562,52
Saldo di cassa al 31 Dicembre 2017	=	-267.529,97	519.138,50	1.446.651,25
Pagamenti per azioni esecutive non regolarizzate al 31 Dicembre 2017	-	0,00	0,00	0,00
Fondo di cassa al 31 Dicembre 2017	=	-267.529,97	519.138,50	1.446.651,25
Residui Attivi	+	43.075,72	409.062,87	452.138,59
Residui Passivi	-	221.073,90	571.860,30	792.934,20
Saldo	=	-445.528,15	356.341,07	1.105.855,64
Fondo Pluriennale Vincolato per Spese Correnti	-		17.326,01	17.326,01
Fondo Pluriennale Vincolato per Spese in Conto Capitale	-		237.995,61	237.995,61
Risultato di Amministrazione al 31 Dicembre 2017	=			850.534,02

Il vigente D.Lgs. 118/11 richiede una ripartizione del risultato di amministrazione in fondi accantonati, vincolati, destinati e liberi, a loro volta suddivise in base alla derivazione o alla destinazione.

Questo dettaglio, molto più puntuale rispetto al passato, ci permette di evidenziare le voci più rilevanti e dettagliarne la funzione :

- 1) Fondo crediti di dubbia esigibilità : calcolato facendo riferimento all'importo complessivo dei residui attivi e secondo i criteri indicati nel principio applicato n. 3.3 e nell'esempio n. 5 in appendice del suddetto principio contabile applicato, è il risultato dell'omonimo prospetto allegato al Rendiconto. Ai sensi di quanto previsto dal TUEL, in caso di incapienza del risultato di amministrazione la quota

del Fondo Crediti di Dubbia Esigibilità non compresa nel risultato di amministrazione è iscritta come posta a se stante della Spesa nel Bilancio di Previsione.

Per maggiori informazioni relative al fondo, si rimanda alla rispettiva sessione.

- 2) Fondo rischi spese legali : l'Ente è tenuto ad accantonare le risorse previste per il pagamento degli oneri da sentenze di contenzioso (necessarie alla copertura degli eventuali impegni derivanti dalla sentenza definitiva) stanziando nell'esercizio le relative spese che, a Rendiconto, incrementeranno il risultato di amministrazione accantonato costituendo un apposito fondo rischi.
In questi casi infatti si è in presenza di una obbligazione passiva condizionata al verificarsi di un evento (l'esito del giudizio o del ricorso), con riferimento al quale non è possibile impegnare alcuna spesa fino al verificarsi di esso.
- 3) Fondo indennità di fine mandato : la liquidazione al Sindaco è una spesa potenziale dell'Ente per la quale si ritiene opportuno un apposito accantonamento tra le spese del Bilancio di Previsione; su tale posta non è possibile né impegnare né pagare e, a fine esercizio, la conseguente economia di bilancio confluisce nella quota accantonata del risultato di amministrazione, immediatamente utilizzabile.
- 4) Vincolo derivante dall'imposta di soggiorno : come previsto dall'art. 4 c. 1 del D.Lgs. 23/2011 che istituisce l'imposta di soggiorno "il relativo gettito è destinato a finanziare interventi in materia di turismo, ivi compresi quelli a sostegno delle strutture ricettive, nonché interventi di manutenzione, fruizione e recupero dei beni culturali ed ambientali locali, nonché dei relativi servizi pubblici locali.". Risorse derivanti da tale imposta non utilizzate durante l'esercizio confluiscono nella sezione vincolata del risultato di amministrazione.
- 5) Vincoli formalmente istituiti dall'Ente : si tratta di spese specifiche - gran parte delle quali in investimento - individuate dall'Amministrazione facendo ricorso ad entrate straordinarie (non aventi quindi natura ricorrente) già accertate e riscosse.

Composizione del Risultato di Amministrazione al 31 Dicembre 2017

Fondo Crediti di Dubbia Esigibilità al 31 Dicembre 2017	7.669,16
Fondo perdite società partecipate al 31/12/2017	0,00
Fondo contenzioso al 31/12/2017	0,00
Fondo indennità di fine mandato sindaco al 31/12/2017	3.888,05
Totale Parte Accantonata	11.557,21
Vincoli derivanti da leggi e dai principi contabili	0,00
Vincoli derivanti da trasferimenti	0,00
Vincoli derivanti dalla contrazione di mutui	0,00
Vincoli formalmente attribuiti dall'Ente	0,00
Altri Vincoli	59.435,43
Totale Parte Vincolata	59.435,43
Totale Parte Destinata agli investimenti	138.129,21
Totale Parte Disponibile	641.412,17

ELENCO ANALITICO DELLE RISORSE ACCANTONATE

Capitolo di Spesa	Descrizione	Risorse Accantonate al 01/01/2017	Utilizzo accantonamenti nell'esercizio 2017	Accantonamenti stanziati nell'esercizio 2017	Risorse accantonate al 31/12/2017
2/2	I.M.U. IMPOSTA MUNICIPALE PROPRIA – ALTRI FABBRICATI (I.C.I. ANNI PRECEDENTI FINO AL 2012)	4.761,00	653,79		4.107,21
32/1	TARSU/TARES TARI DAL 2014	22.950,00	19.388,05		3.561,95
428/0	VIOLAZIONE DEL CODICE DELLA STRADA E DEL REGOLAMENTO DI ATTUAZIONE – NORMATIVE COMUNALI – ORDINANZE SANZIONI	1.315,50	1.315,50		
360/0	FONDO INDENNITÀ' DI FINE MANDATO	2.495,48		1.329,57	3.888,05
	TOTALE RISORSE ACCANTONATE	31.521,98	21.357,34	1.329,57	11.557,21

ELENCO ANALITICO DELLE RISORSE VINCOLATE

Capitolo di Entrata	Descrizione	Capitolo di Spesa	Descrizione	Risorse Vincolate al 01/01/2017	Accertamenti esercizio 2017	Impegni esercizio 2017	F.P.V. al 31/12/2017	Cancellazione dell'accertamento o eliminazione del vincolo (+) e cancellazione degli impegni (-)	Risorse vincolate al 31/12/2017
			Totale vincoli derivanti dalla legge (l)	0,00	0,00	0,00	0,00	0,00	0,00
			Totale vincoli derivanti da trasferimenti (t)	0,00	0,00	0,00	0,00	0,00	0,00
			Totale vincoli derivanti da finanziamenti (f)	0,00	0,00	0,00	0,00	0,00	0,00
			Totale vincoli formalmente attribuiti all'Ente (e)	0,00	0,00	0,00	0,00	0,00	0,00
			Altri vincoli (v)	54.798,56	9.636,87	5.000,00	0,00	0,00	59.435,43
			TOTALE RISORSE VINCOLATE (l)+(f)+(e)+(v)	54.798,56	9.636,87	5.000,00	0,00	0,00	59.435,43

Quota del risultato di amministrazione accantonato al Fondo Crediti di Dubbia Esigibilità riguardanti le risorse vincolate			
Quota del risultato di amministrazione accantonato per altri fondi rischi riguardanti le risorse vincolate			
TOTALE RISORSE VINCOLATE AL NETTO DEGLI ACCANTONAMENTI, RAPPRESENTATO NELL'ALLEGATO RIGUARDANTE IL RISULTATO DI AMMINISTRAZIONE PRESUNTO			

ELENCO ANALITICO DELLE RISORSE DESTINATE AGLI INVESTIMENTI

Capitolo di Entrata	Descrizione	Capitolo di Spesa	Descrizione	Risorse destinate agli investimenti al 01/01/2017	Accertamenti esercizio 2017	Impegni esercizio 2017	F.P.V. al 31/12/2017	Cancellazione dell'accertamento	Risorse destinate agli investimenti al 31/12/2017
1 / 2	AVANZO DESTINATO A SPESE DI INVESTIMENTO	2500/2	LAVORI DI RISTRUTTURAZIONE E MESSA A NORMA DELLA SCUOLA ELEMENTARE	35.882,19			35.882,19		-
1 / 2	AVANZO DESTINATO A SPESE DI INVESTIMENTO	2878/3	LAVORI DI SISTEMAZIONE CAMPETTI ROSSI	30.000,00		28.054,97			1.945,03
1 / 2	AVANZO DESTINATO A SPESE DI INVESTIMENTO	3275/0	INCARICO REDAZIONE P.A.T	18.000,00		16.795,20			1.204,80
1 / 2	AVANZO DESTINATO A SPESE DI INVESTIMENTO	3099/1	ASFALTATURE STRADE COMUNALI	20.000,00		18.058,00			1.942,00
820/39	CONTRIBUTO REGIONALE PER INTERVENTI EDIFICIO SCOLASTICO	2500/1	LAVORI DI RISTRUTTURAZIONE E MESSA A NORMA DELLA SCUOLA ELEMENTARE		152.113,42		202.113,42		-50.000,00
875/9	CONTRIBUTO CONSORZIO B.I.M. PIAVE PER RIFACIMENTO INTEGRALE COPERTURA EDIFICIO "EX LATTERIA"	2038/3	Casina "EX LATTERIA"		5.000,00	23.563,36			-18.563,36
830/33	CONTRIBUTO REGIONALE PER REDAZIONE PIANI RIASSETTO FORESTALE	2090/0	REDAZIONE PIANI RIASSETTO FORESTALE		1.009,10	11.235,00			-10.225,90
820/3	CONTRIBUTO DALLA REGIONE ITINERARIO CICLABILE TURISTICO ED INFRASTRUTTURE TRACCIATO EX FERROVIA DELLE DOLOMITI - 2^ STRALCIO (L. 366/1998)				4.691,84				4.691,84
820/6	PROGETTO STRATEGICO REGIONALE "RIVITALIZZAZIONE CENTRI STORICI" - COFINANZIAMENTO REGIONALE				40.355,76				40.335,76
820/8	CONTRIBUTO REGIONALE LAVORI DI CONSOLIDAMENTO PENDIO FRANOSO IN CORRISPONDENZA DELLA CHIESA PARROCCHIALE SAN MARTINO				20.307,30				20.307,30
820/31	CONTRIBUTO REGIONALE PER LAVORI DI AMPLIAMENTO DELLA SEDE DEL LOCALE CORPO VIGILI DEL FUOCO				100.000,00				100.000,00
840/2	CONTRIBUTO MANUTENZIONE STRAORDINARIA STRADA COSTAPIANA				15.000,00				15.000,00
875/7	CONTRIBUTO CONSORZIO B.I.M. PIAVE PER ACQUISTO MEZZI				4.970,00				4.970,00
981/0	CONTRIBUTI DA PRIVATI PER LAVORI PUBBLICI				2.909,54				2.909,54
769/0	MIGLIORIE BOSCHIVE				13.892,88				13.892,88
878/1	PROVENTI PER PERMESSI DI COSTRUIRE				9.699,32				9.699,32
			TOTALE RISORSE DESTINATE AGLI INVESTIMENTI	103.882,19	369.949,16	97.706,53	237.995,61	0,00	138.129,21

Quota del risultato di amministrazione accantonato al Fondo Crediti di Dubbia Esigibilità riguardanti le risorse vincolate			
Quota del risultato di amministrazione accantonato per altri fondi rischi riguardanti le risorse vincolate			
TOTALE RISORSE DESTINATE AGLI INVESTIMENTI AL NETTO DEGLI ACCANTONAMENTI, RAPPRESENTATO NELL'ALLEGATO RIGUARDANTE IL RISULTATO DI AMMINISTRAZIONE PRESUNTO			

DIMOSTRAZIONE DEL RISULTATO DI AMMINISTRAZIONE

Di seguito è riportato un calcolo alternativo del risultato di amministrazione incentrato sulle maggiori/minori Entrate e Spese dell'anno, suddiviso tra competenza e residuo. I valori ottenuti coincidono con quelli del prospetto sopra riportato, dimostrando la correttezza del risultato di amministrazione.

<i>GESTIONE DI COMPETENZA</i>	
Riscossioni (+)	1.635.057,26
Pagamenti (-)	1.115.918,76
Differenza	519.138,50
Residui Attivi (+)	409.062,87
Residui Passivi (-)	571.860,30
Differenza	-162.797,43
Fondo Pluriennale Vincolato entrata applicato al bilancio (+)	42.798,36
Fondo Pluriennale Vincolato spesa (-)	255.321,62
Differenza	-212.523,26
Saldo gestione competenza	143.817,81
<i>GESTIONE DEI RESIDUI</i>	
Maggiori residui attivi riaccertati (+)	0,00
Minori residui attivi riaccertati (-)	64,36
Minori residui passivi riaccertati (+)	119.431,91
Saldo gestione residui	119.367,55
<i>RIEPILOGO</i>	
Saldo gestione competenza(+/-)	143.817,81
Saldo gestione residui(+/-)	119.367,55
Avanzo esercizi precedenti applicato(+)	127.034,31
Avanzo esercizi precedenti non applicato(+)	460.314,35
Risultato di amministrazione al 31.12. 2017	850.534,02

PROSPETTO ANALITICO DEL RISULTATO DI AMMINISTRAZIONE

Per completare l'analisi sul risultato di amministrazione suddividiamo il calcolo nelle seguenti componenti:

- Bilancio corrente: evidenzia il risultato delle movimentazioni per il funzionamento dell'Ente finalizzate ad assicurare l'ordinaria gestione.
- Bilancio degli investimenti: fa riferimento alla gestione di infrastrutture o all'acquisizione di beni mobili che trovano utilizzo per più esercizi nell'Ente e che incrementano o decrementano il Patrimonio.
- Bilancio delle partite finanziarie: determinato dalle operazioni di acquisto/alienazione di titoli obbligazionari e di concessione/riscossione crediti.
- Bilancio dei movimenti di gestione per conto di terzi e partite di giro: risultato delle operazioni di credito e debito estranee al Patrimonio dell'Ente; non influenza il risultato di competenza.

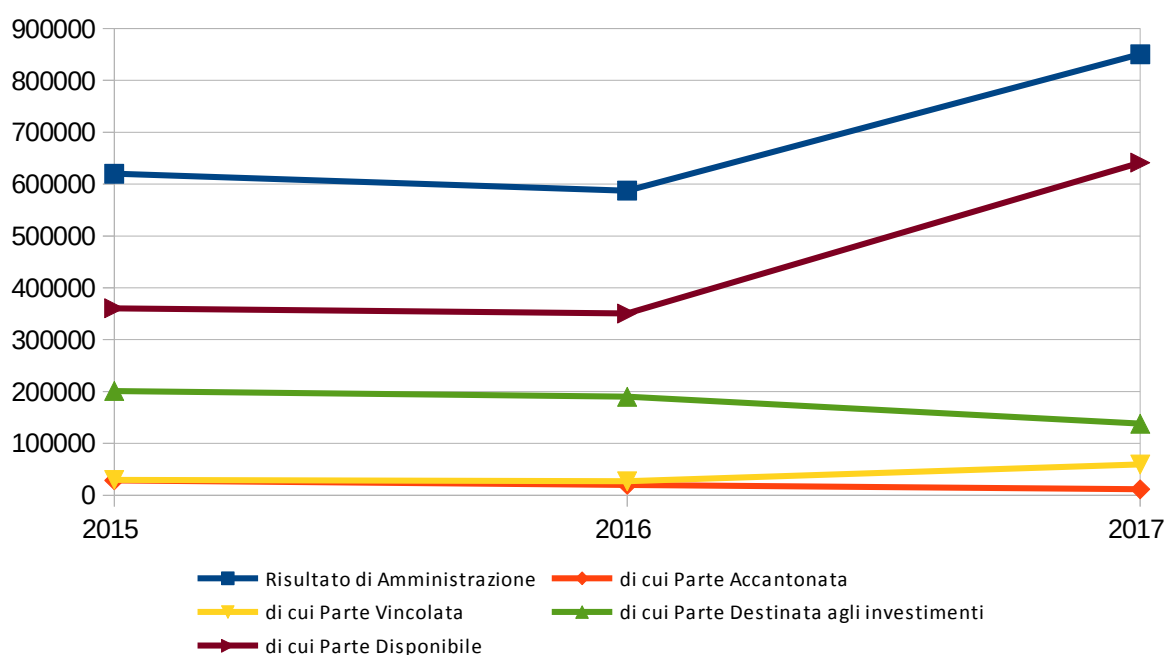
RISULTATI DIFFERENZIALI	COMPETENZA			RESIDUI				
	Previsioni Iniziali	Previsioni Definitive	Accertamenti o Impegni	Consistenza al 01/01/2017	Incassato o Pagato	da Riportare	Differenza	
GESTIONE CORRENTE								
Entrate Titolo I	+	1.164.552,74	1.226.464,94	1.192.112,79	120.414,73	120.377,53	37,20	0,00
Entrate Titolo II	+	77.696,77	77.696,77	28.597,75	0,00	0,00	0,00	0,00
Entrate Titolo III	+	390.250,00	425.672,08	392.447,04	72.623,50	36.869,73	35.693,77	-60,00
Avanzo di amministrazione destinato a spese correnti	+	0,00	0,00					0,00
Accantonamento al Fondo Pluriennale Vincolato di parte corrente	+	0,00	0,00	0,00				
Entrate in conto capitale destinate al finanziamento delle spese correnti	+	0,00	0,00	0,00				
Entrate correnti destinate al finanziamento degli investimenti	-	57.347,88	93.038,58	31.674,04				
Disavanzo di amministrazione	-	0,00	0,00					
Spese correnti	-	1.475.650,29	1.537.293,87	1.243.975,14	593.865,06	405.477,40	113.268,68	-75.118,98
Differenza	=	99.501,34	99.501,34	337.508,40	-400.826,83	-248.230,14	-77.537,71	75.058,98
Quote di capitale dei mutui in estinzione	-	99.501,34	99.501,34	99.501,34	60.839,69	60.839,69	0,00	0,00
Differenza	=	0,00	0,00	238.007,06	-461.666,52	-309.069,83	-77.537,71	75.058,98
GESTIONE INVESTIMENTI								
Entrate Titolo IV	+	174.113,42	268.358,96	261.040,54	108.908,62	105.385,52	3.523,10	0,00
Entrate Titolo VI	+	0,00	0,00	0,00	0,00	0,00	0,00	0,00
Avanzo di Amministrazione destinato agli investimenti	+	127.034,31	127.034,31					127.034,31

Entrate correnti destinate al finanziamento degli investimenti	+	57.347,88	93.038,58	31.674,04				
Accantonamento al Fondo Pluriennale Vincolato di parte capitale	+	0,00	42.798,36	42.798,36				
Entrate in conto capitale destinate al finanziamento delle spese correnti	-	0,00	0,00	0,00				
Spese per investimenti	-	358.495,61	531.230,21	174.380,57	164.060,16	49.108,67	70.658,92	-44.292,57
Differenza	=	0,00	0,00	161.132,37	-55.151,54	56.276,85	-67.135,82	171.326,88
PARTITE FINANZIARIE								
Entrate Titolo V	+	0,00	0,00	0,00	0,00		0,00	0,00
Spese Titolo III	-	0,00	0,00	0,00	0,00	0,00	0,00	0,00
Differenza	=	0,00	0,00	0,00	0,00	0,00	0,00	0,00
ANTICIPAZIONE DI CASSA								
Entrate Titolo VII	+	730.000,00	730.000,00	0,00	0,00	0,00	0,00	0,00
Spese Titolo V	-	730.000,00	730.000,00	0,00	0,00	0,00	0,00	0,00
Differenza	=	0,00	0,00	0,00	0,00	0,00	0,00	0,00
SERVIZI PER CONTO TERZI E PARTITE DI GIRO								
Entrate Titolo IX	+	362.000,00	362.000,00	169.922,01	9.307,02	5.481,01	3.821,65	-4,36
Spese Titolo VII	-	362.000,00	362.000,00	169.922,01	57.384,66	20.218,00	37.146,30	-20,36
Differenza	=	0,00	0,00	0,00	-48.077,64	-14.736,99	-33.324,65	16,00
TOTALI								
Saldo gestione di Competenza	=			399.139,43				
Saldo gestione Residui	=							246.401,86
Avanzo di amministrazione 2016 non applicato	+							460.314,35
Fondo Pluriennale Vincolato per Spese Correnti	-			17.326,01				
Fondo Pluriennale Vincolato per Spese in Conto Capitale	-			237.995,61				
Risultato di amministrazione 2017	=			143.817,81				706.716,21
TOTALE	=					850.534,02		

PROSPETTO PLURIENNALE DEL RISULTATO DI AMMINISTRAZIONE

	2015	2016	2017
Risultato di Amministrazione	620.156,46	587.348,66	850.534,02
di cui Parte Accantonata	28.624,95	19.894,53	11.557,21
di cui Parte Vincolata	29.712,46	26.944,70	59.435,43
di cui Parte Destinata agli investimenti	201.184,51	190.049,68	138.129,21
di cui Parte Disponibile	360.634,54	350.459,75	641.412,17

Nota: per rappresentare in modo omogeneo e veritiero l'andamento del risultato di amministrazione, il prospetto prende in considerazione solo gli anni in cui vige l'attuale decreto D.Lgs. 118/11.



1.2 FONDO PLURIENNALE VINCOLATO

Il Fondo Pluriennale Vincolato

- è un saldo finanziario costituito da risorse già accertate destinate al finanziamento di obbligazioni passive dell'Ente già impegnate, ma esigibili in esercizi successivi a quello in cui è accertata l'Entrata. Trattasi quindi di un saldo finanziario che garantisce la copertura di spese imputate agli esercizi successivi a quello in corso, che nasce dall'esigenza di applicare il principio della competenza finanziaria e rendere evidente la distanza temporale intercorrente tra l'acquisizione dei finanziamenti e l'effettivo impiego di tali risorse.
In altre parole, il principio della competenza potenziata prevede che il Fondo Pluriennale Vincolato sia uno strumento di rappresentazione della programmazione e previsione delle spese pubbliche territoriali, sia correnti sia di investimento, che evidenzia con trasparenza e attendibilità il procedimento di impiego delle risorse acquisite dall'Ente che richiedono un periodo di tempo ultrannuale per il loro effettivo impiego ed utilizzo per le finalità programmate e previste. Sugli stanziamenti di Spesa intestati ai singoli Fondi Pluriennali Vincolati non è possibile assumere impegni ed effettuare pagamenti.
- è alimentato solo da entrate correnti vincolate e da entrate destinate al finanziamento di investimenti, accertate e imputate agli esercizi precedenti a quelli di imputazione delle relative spese. Il fondo pluriennale vincolato costituito in occasione del riaccertamento ordinario dei residui prescinde dalla natura vincolata o destinata delle entrate che lo alimentano, al fine di consentire la reimputazione di un impegno che, a seguito di eventi verificatisi successivamente alla registrazione, risulta non più esigibile nell'esercizio cui il rendiconto si riferisce.
- riguarda prevalentemente le spese in Conto Capitale ma può essere destinato a garantire la copertura di Spese Correnti, come ad esempio per quelle impegnate a fronte di Entrate derivanti da trasferimenti correnti vincolati esigibili in esercizi precedenti a quelli in cui è esigibile la corrispondente Spesa. Il Fondo Pluriennale risulta utilizzabile ed impegnabile immediatamente dopo l'accertamento delle Entrate che lo finanziano. In sede di elaborazione del rendiconto, i fondi pluriennali vincolati non prenotati costituiscono economia del bilancio e concorrono alla determinazione del risultato contabile di amministrazione.

Il Fondo Pluriennale Vincolato stanziato tra le spese è costituito da due componenti logicamente distinte:

- 1) la quota di risorse accertate negli esercizi precedenti che costituiscono la copertura di spese già impegnate e imputate all'esercizio in corso o a quelli successivi;
- 2) le risorse accertate nel corso dell'esercizio destinate a costituire la copertura di spese impegnate nel corso dell'esercizio cui si riferisce il bilancio, con imputazione agli esercizi successivi.

FONDO PLURIENNALE VINCOLATO DA ESERCIZI PRECEDENTI

Il prospetto riporta il Fondo Pluriennale Vincolato accantonato l'esercizio precedente risultante dai singoli programmi di Spesa del Rendiconto e il suo relativo utilizzo durante l'esercizio in corso.

L'importo rimandato ad esercizi successivi che ne deriva confluisce nuovamente nel Fondo Pluriennale Vincolato del Rendiconto dell'esercizio in corso.

	<i>Utilizzo F.P.V. Iniziale</i>	<i>Variazioni intervenute</i>	<i>Utilizzo F.P.V. Assestato</i>	<i>Impegnato nell'anno</i>	<i>di cui pagato nell'anno</i>	<i>Economie</i>	<i>Rimandato ad Es. successivi</i>
Titolo 2 - Spese in conto capitale							
202 - Investimenti fissi lordi e acquisto di terreni	0,00	42.798,36	42.798,36	42.798,36	8.000,00	0,00	0,00
Totale Titolo 2	0,00	42.798,36	42.798,36	42.798,36	8.000,00	0,00	0,00
TOTALE FPV DA ESERCIZI PRECEDENTI	0,00	42.798,36	42.798,36	42.798,36	8.000,00	0,00	0,00

FONDO PLURIENNALE VINCOLATO DI NUOVA ISTITUZIONE

La parte più consistente del Fondo Pluriennale Vincolato risultante dal Rendiconto dell'esercizio in corso è relativa alle risorse accertate nel corso dell'esercizio destinate a costituire la copertura di spese imputate agli esercizi successivi.

L'elenco che segue suddivide tale importo – a differenza dei riepiloghi di Spesa del Rendiconto - per Macroaggregato di destinazione; il vigente D.Lgs. 118/11, infatti, stabilisce che lo stanziamento del Fondo Pluriennale Vincolato trovi collocazione ai Macroaggregati 110 (Spesa Corrente) e 205 (Spese in C/Capitale).

	<i>F.P.V. Iniziale</i>	<i>Variazioni intervenute</i>	<i>F.P.V. Assestato</i>	<i>Utilizzo F.P.V. 2018</i>	<i>Utilizzo F.P.V. 2019</i>	<i>Utilizzo F.P.V. 2020</i>	<i>Utilizzo F.P.V. esercizi futuri</i>
Titolo 1 - Spese correnti							
101 - Redditi da lavoro dipendente	0,00	16.086,24	16.086,24	0,00	0,00	0,00	16.086,24
104 - Trasferimenti correnti	0,00	1.239,77	1.239,77	0,00	0,00	0,00	1.239,77
Totale Titolo 1	0,00	17.326,01	17.326,01	0,00	0,00	0,00	17.326,01
Titolo 2 - Spese in conto capitale							
202 - Investimenti fissi lordi e acquisto di terreni	0,00	237.995,61	237.995,61	0,00	0,00	0,00	237.995,61
Totale Titolo 2	0,00	237.995,61	237.995,61	0,00	0,00	0,00	237.995,61
TOTALE FPV DI NUOVA ISTITUZIONE	0,00	255.321,62	255.321,62	0,00	0,00	0,00	255.321,62

1.3 FONDO CREDITI DI DUBBIA ESIGIBILITÀ

La novità più impattante del D.Lgs. 118/11 riferita all'Entrata è senza dubbio l'obbligo di accertare i crediti per l'intero importo, anche se si prevede che l'incasso sarà di dubbia o difficile esazione. Di conseguenza l'ex Fondo Svalutazione Crediti D.Lgs. 267/00 ora Fondo Crediti di dubbia esigibilità riveste un ruolo drasticamente più centrale nelle fasi di programmazione e rendicontazione di un Bilancio.

A tal fine è stanziata nel Bilancio di Previsione un'apposita posta contabile denominata "Accantonamento al Fondo Crediti di Dubbia Esigibilità", il cui ammontare è determinato in considerazione della dimensione degli stanziamenti relativi ai crediti che si prevede si formeranno nell'esercizio, della loro natura e dell'andamento del fenomeno negli ultimi cinque esercizi precedenti (la media del rapporto tra incassi e accertamenti per ciascuna tipologia di Entrata). L'accantonamento al Fondo Crediti di Dubbia Esigibilità non è oggetto di Impegno e genera un'economia di bilancio che confluisce per l'intero importo nel risultato di amministrazione come quota accantonata.

In sede di Rendiconto, l'importo complessivo del fondo e' calcolato applicando all'ammontare dei residui attivi la media dell'incidenza degli accertamenti non riscossi sui ruoli o sugli altri strumenti coattivi negli ultimi cinque esercizi; di conseguenza si procede vincolando o svincolando le necessarie quote dell'avanzo di amministrazione precedentemente accantonate.

Non sono oggetto di svalutazione i crediti da altre amministrazioni pubbliche, i crediti assistiti da fidejussione e le entrate tributarie che, sulla base dei principi contabili, sono accertate per cassa. Non sono altresì oggetto di svalutazione le entrate di dubbia e difficile esazione riguardanti entrate riscosse da un Ente per conto di un altro Ente e destinate ad essere versate all'Ente beneficiario finale. Il Fondo Crediti di Dubbia Esigibilità è accantonato dall'Ente beneficiario finale.

ANDAMENTO PLURIENNALE DEL FONDO CREDITI DI DUBBIA ESIGIBILITÀ

Come si può notare dal prospetto che segue, per effetto della gestione ordinaria che, annualmente, comporta la formazione di nuovi residui attivi e la riscossione o cancellazione dei vecchi crediti, lo stock complessivo dei residui attivi tende ad essere sostanzialmente stabile nel tempo.

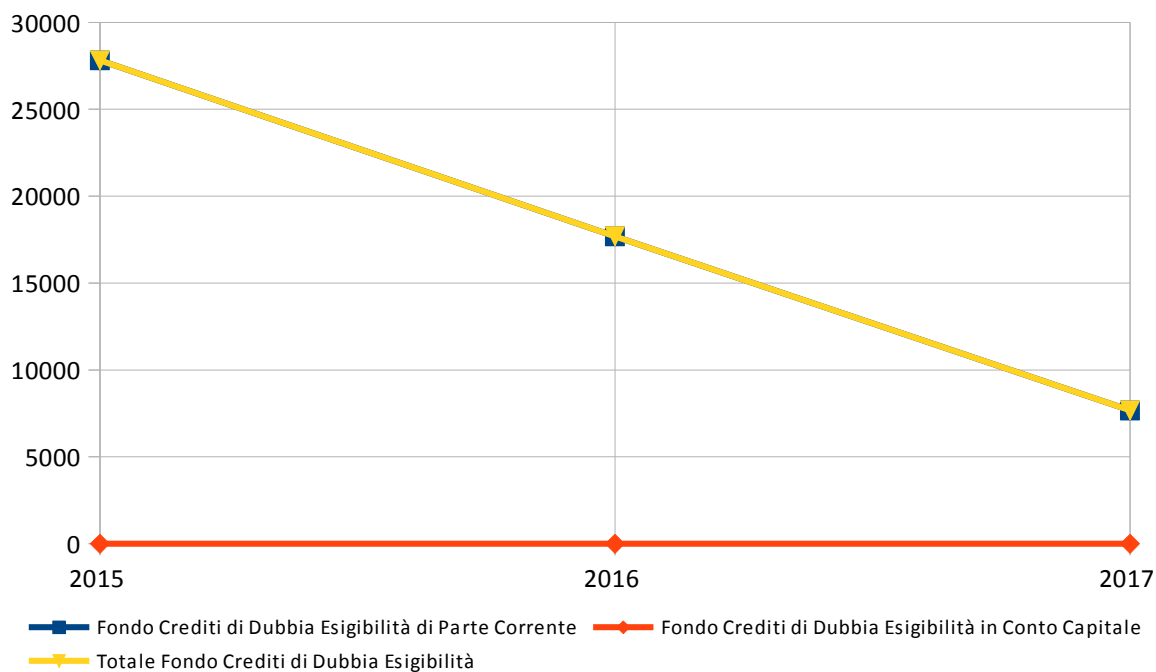
Pertanto, se l'ammontare dei residui attivi non subisce significative variazioni nel tempo, anche la quota del risultato di amministrazione accantonata al fondo crediti di dubbia esigibilità tende ad essere stabile e, di conseguenza, gran parte dell'accantonamento al fondo crediti di dubbia esigibilità effettuato annualmente nel Bilancio di Previsione per evitare di spendere entrate non esigibili nell'esercizio, non è destinato a confluire nella quota del risultato di amministrazione accantonata per il Fondo Crediti di Dubbia Esigibilità.

Infatti, se i residui attivi sono stabili nel tempo, nella quota del risultato di amministrazione accantonata per il Fondo Crediti di Dubbia Esigibilità confluisce solo la parte del fondo accantonato nel Bilancio di Previsione di importo pari agli utilizzi del Fondo Crediti a seguito della cancellazione o dello stralcio dei crediti dal bilancio.

	2015	2016	2017
Titolo 1 - Entrate correnti di natura tributaria,contributiva e perequativa			
Tipologia 0101 - Imposte tasse e proventi assimilati	27.797,15	17.652,87	7.669,16
Totale Titolo 1	27.797,15	17.652,87	7.669,16
Titolo 3 - Entrate extratributarie			
Tipologia 0200 - Proventi derivanti dall'attività di controllo e repressione delle irregolarità e degli illeciti	15,47	36,76	0,00
Totale Titolo 3	15,47	36,76	0,00

	2015	2016	2017
Fondo Crediti di Dubbia Esigibilità di Parte Corrente	27.812,62	17.689,63	7.669,16
Fondo Crediti di Dubbia Esigibilità in Conto Capitale	0,00	0,00	0,00
Totale Fondo Crediti di Dubbia Esigibilità	27.812,62	17.689,63	7.669,16

Nota:il prospetto prende in considerazione solo gli anni in cui vige l'attuale decreto D.Lgs. 118/11.



ACCANTONAMENTI VOLONTARI AL FONDO CREDITI DI DUBBIA ESIGIBILITÀ

Come previsto dal vigente decreto, è possibile effettuare svalutazioni di importo maggiore, purché sia allegata un'adeguata motivazione.

L'Ente per questo Rendiconto ha optato per un accantonamento in linea con quello obbligatorio calcolato nell'omonimo prospetto.

<i>Capitolo</i>	<i>Tipologia</i>	<i>Importo Obbligatorio</i>	<i>Importo Accantonato</i>	<i>Differenza</i>	<i>Motivazione</i>
TOTALE ACCANTONAMENTI VOLONTARI		0,00	0,00	0,00	

1.4 EQUILIBRIO DI BILANCIO

Il prospetto degli equilibri di bilancio consente di verificare gli equilibri dei saldi finanziari in sede di Rendiconto.

Infatti oltre ad essere deliberato in pareggio finanziario di competenza tra tutte le entrate e le spese, comprensivo dell'utilizzo dell'avanzo di amministrazione o del recupero del disavanzo di amministrazione e degli utilizzi del Fondo Pluriennale Vincolato, e a garantire un fondo di cassa finale non negativo, il Bilancio deve prevedere:

- l'equilibrio di parte corrente in termini di competenza finanziaria tra le spese correnti (incrementate dalle spese per trasferimenti in c/capitale e dalle quote di capitale delle rate di ammortamento dei mutui e prestiti) e le entrate correnti (incrementate dai contributi destinati al rimborso dei prestiti, dal fondo pluriennale vincolato di parte corrente e dall'utilizzo dell'avanzo di competenza di parte corrente). All'equilibrio di parte corrente concorrono anche le entrate in conto capitale destinate al finanziamento di spese correnti in base a specifiche disposizioni di legge o dei principi contabili e l'eventuale saldo negativo delle partite finanziarie.
- l'equilibrio in conto capitale in termini di competenza finanziaria tra le spese di investimento e tutte le risorse acquisite per il loro finanziamento costituite dalle entrate in conto capitale, dall'accensione di prestiti, dal fondo pluriennale vincolato in c/capitale, dall'utilizzo dell'avanzo di competenza in c/capitale e da quelle risorse di parte corrente destinate agli investimenti dalla legge o dai principi contabili.

ANDAMENTO PLURIENNALE DELL'EQUILIBRIO

EQUILIBRIO ECONOMICO FINANZIARIO		2015	2016	2017
Fondo di cassa all'inizio dell'esercizio		814.978,75	738.674,85	1.195.042,72
A) Fondo pluriennale vincolato di entrata per spese correnti	(+)	0,00	0,00	0,00
AA) Recupero disavanzo di amministrazione esercizio precedente	(-)	0,00	0,00	0,00
B) Entrate Titoli 1.00 - 2.00 - 3.00	(+)	1.752.925,72	1.556.097,18	1.613.157,58
<i>di cui per estinzione anticipata di prestiti</i>		0,00	0,00	0,00
C) Entrate Titolo 4.02 06 - Contributi agli investimenti direttamente destinati al rimborso dei prestiti da amministrazioni pubbliche	(+)	0,00	0,00	0,00
D) Spese Titolo 1.00- Spese correnti	(-)	1.305.638,61	1.327.723,70	1.243.975,14
DD) Fondo pluriennale vincolato di parte corrente (di spesa)		0,00	0,00	17.326,01
E) Spese Titolo 2.04 - Altri trasferimenti in conto capitale	(-)	0,00	0,00	0,00
F) Spese Titolo 4.00 - Quote di capitale amm.to dei mutui e prestiti obbligazionari	(-)	203.750,09	120.146,88	99.501,34
<i>di cui per estinzione anticipata di prestiti</i>		0,00	0,00	0,00
G) Somma finale (G=A-AA+B+C-D-E-F)		243.537,02	108.226,60	252.355,09
H) Utilizzo avanzo di amministrazione per spese correnti	(+)	0,00	0,00	0,00
<i>di cui per estinzione anticipata di prestiti</i>		0,00	0,00	0,00
I) Entrate di parte capitale destinate a spese correnti in base a specifiche disposizioni di legge o dei principi contabili	(+)	0,00	0,00	0,00
<i>di cui per estinzione anticipata di prestiti</i>		0,00	0,00	0,00

L) Entrate di parte corrente destinate a spese di investimento in base a specifiche disposizioni di legge o dei principi contabili	(-)	33.620,33	52.000,00	31.674,04
M) Entrate da accensione di prestiti destinate a estinzione anticipata dei prestiti	(+)	0,00	0,00	0,00
EQUILIBRIO DI PARTE CORRENTE (O=G+H+I-L+M)		209.916,69	56.226,60	220.681,05
P) Utilizzo avanzo di amministrazione per spese di investimento	(+)	266.800,00	129.500,00	127.034,31
Q) Fondo pluriennale vincolato per spese in conto capitale iscritto in entrata	(+)	0,00	118.711,69	42.798,36
R) Entrate Titoli 4.00-5.00-6.00	(+)	231.421,19	71.195,89	261.040,54
C) Entrate Titolo 4.02 06 - Contributi agli investimenti direttamente destinati al rimborso dei prestiti da amministrazioni pubbliche	(-)	0,00	0,00	0,00
I) Entrate di parte capitale destinate a spese correnti in base a specifiche disposizioni di legge o dei principi contabili	(-)	0,00	0,00	0,00
S1) Entrate Titolo 5.02 per Riscossione crediti di breve termine	(-)	0,00	0,00	0,00
S2) Entrate Titolo 5.03 per Riscossione crediti di medio-lungo termine	(-)	0,00	0,00	0,00
T) Entrate titolo 5.04 relative a Altre entrate per riduzioni di attività finanziaria	(-)	0,00	0,00	0,00
L) Entrate di parte corrente destinate a spese di investimento in base a specifiche disposizioni di legge o dei principi contabili	(+)	33.620,33	52.000,00	31.674,04
M) Entrate da accensione di prestiti destinate a estinzione anticipata dei prestiti	(-)	0,00	0,00	0,00
U) Spese Titolo 2.00 - Spese in conto capitale	(-)	165.152,96	297.758,35	174.380,57
UU) Fondo pluriennale vincolato in c/capitale (di spesa)	(-)	118.711,69	42.798,36	237.995,61
V) Spese Titolo 3.01 per Acquisizione di attività finanziarie	(-)	0,00	0,00	0,00
E) Spese Titolo 2.04 - Trasferimenti in conto capitale	(+)	0,00	0,00	0,00
EQUILIBRIO DI PARTE CAPITALE (Z=P+Q+R-C-I-S1-S2-T+L-M-U-V+E)		247.976,87	30.850,87	50.171,07
S1) Entrate Titolo 5.02 per Riscossione crediti di breve termine	(+)	0,00	0,00	0,00
S2) Entrate Titolo 5.03 per Riscossione crediti di medio-lungo termine	(+)	0,00	0,00	0,00
T) Entrate titolo 5.04 relative a Altre entrate per riduzioni di attività finanziaria	(+)	0,00	0,00	0,00
X1) Spese Titolo 3.02 per Concessione crediti di breve termine	(-)	0,00	0,00	0,00
X2) Spese Titolo 3.03 per Concessione crediti di medio-lungo termine	(-)	0,00	0,00	0,00
Y) Spese Titolo 3.04 per Altre spese per acquisizione di attività finanziarie	(-)	0,00	0,00	0,00
EQUILIBRIO FINALE (W=O+Z+S1+S2+T-X1-X2-Y)		457.893,56	87.077,47	270.852,12
EQUILIBRIO DI PARTE CORRENTE (O)		209.916,69	56.226,60	220.681,05
H) Utilizzo avanzo di amministrazione per spese correnti	(-)	0,00	0,00	0,00
Entrate non ricorrenti che non hanno dato copertura a impegni	(-)	0,00	0,00	0,00
EQUILIBRIO DI PARTE CORRENTE AI FINI DELLA COPERTURA DI INVESTIMENTI PLURIENNALI		209.916,69	56.226,60	220.681,05

Nota: il prospetto prende in considerazione solo gli anni in cui vige l'attuale decreto D.Lgs. 118/11.

1.5 INDICATORI FINANZIARI ED ECONOMICI

L'analisi dello stato strutturale dell'Ente è effettuata attraverso una serie di indicatori che interessano aspetti diversi della gestione dell'Ente, definendo rapporti tra valori finanziari e fisici (ad esempio la pressione tributaria per abitante o la spesa corrente per abitante) o rapporti tra valori esclusivamente finanziari (ad esempio il grado di autonomia impositiva o il grado di autonomia finanziaria).

Il raffronto dei valori del Rendiconto della Gestione 2017 con i dati relativi ai Rendiconti 2016 e 2015 permette di valutare i risultati conseguiti dall'Amministrazione nel triennio, sebbene sia necessario tener conto della riclassificazione di alcune voci che rende tali valori non omogenei e quindi non perfettamente confrontabili.

GRADO DI AUTONOMIA FINANZIARIA

Le entrate correnti costituiscono le risorse destinate alla gestione dei servizi comunali; di questo importo complessivo le entrate tributarie ed extratributarie indicano la parte direttamente o indirettamente reperita dall'Ente. I trasferimenti correnti dello Stato, regione ed altri Enti formano invece le entrate derivate, quali risorse di terzi destinate a finanziare parte della gestione corrente.

Il grado di autonomia finanziaria rappresenta un indice della capacità dell'Ente di reperire con mezzi propri le risorse necessarie al finanziamento di tutte le spese di funzionamento dell'apparato comunale, erogazione di servizi ecc...

L'analisi dell'autonomia finanziaria assume una crescente rilevanza in un periodo di forte decentramento e di progressiva fiscalizzazione locale. Il sistema finanziario degli Enti locali, in passato basato prevalentemente sui trasferimenti statali, è ora basato sull'autonomia finanziaria dei Comuni, ossia sulla capacità dell'Ente di reperire, con mezzi propri, le risorse da destinare al soddisfacimento dei bisogni della collettività.

L'Ente per mantenere in essere i propri servizi istituzionali e non può contare sempre meno sui trasferimenti che gli derivano dallo Stato e da altri Enti pubblici; deve quindi focalizzare la propria attenzione sulle entrate proprie e sulla gestione di servizi in modo da realizzare il massimo delle economicità ed efficienza al fine di liberare risorse per altri servizi.

<i>INDICE</i>		<i>2015</i>	<i>2016</i>	<i>2017</i>
Autonomia Finanziaria=	Entrate Tributarie + Extratributarie	88,006%	95,613%	98,227%
	Entrate Correnti			

PRESSIONE FISCALE LOCALE E RESTITUZIONE ERARIALE PRO-CAPITE

Sono indicatori che consentono di individuare l'onere che grava sul cittadino per usufruire dei servizi forniti dall'Ente.

INDICE		2015	2016	2017
Pressione entrate proprie pro-capite =	Entrate Tributarie + Extratributarie	782,69	777,34	840,62
	N.Abitanti			

INDICE		2015	2016	2017
Pressione tributaria pro-capite =	Entrate Tributarie	607,53	596,38	632,42
	N.Abitanti			

GRADO DI RIGIDITÀ DEL BILANCIO

L'amministrazione dell'Ente nell'utilizzo delle risorse comunali è libera nella misura in cui il bilancio non è prevalentemente vincolato da impegni di spesa a lungo termine già assunti in precedenti esercizi. Conoscere, pertanto, il grado di rigidità del bilancio permette di individuare quale sia il margine di operatività per assumere nuove decisioni o iniziative economiche e finanziarie.

INDICE		2015	2016	2017
Rigidità strutturale=	Spese Personale + Rimborso mutui e interessi	38,581%	33,220%	29,203%
	Entrate Correnti			

Le spese fisse impegnate, per prassi, sono le spese del personale, le spese per il rimborso della quota capitale e interesse dei mutui. Quanto più il valore si avvicina all'unità tanto minori sono le possibilità di manovra dell'amministrazione che si trova con gran parte delle risorse correnti già utilizzate per il finanziamento delle spese per il personale e il rimborso della quota capitale e interessi dei mutui in scadenza.

In realtà, il grado di rigidità strutturale è notevolmente superiore all'indice sopra calcolato, in quanto sarebbero da considerare anche tutti i costi di funzionamento delle strutture (costi per consumo acqua, gas, energia elettrica, spese telefoniche, le imposte ecc..).

Volendo scomporre il grado di rigidità strutturale complessivo sopra evidenziato nelle due voci relative al costo del personale e al costo dei mutui si possono ottenere questi ulteriori indici:

<i>INDICE</i>		<i>2015</i>	<i>2016</i>	<i>2017</i>
Rigidità per costo personale=	Spese Personale	23,804%	22,634%	20,641%
	Entrate Correnti			

<i>INDICE</i>		<i>2015</i>	<i>2016</i>	<i>2017</i>
Rigidità per indebitamento=	Rimborso mutui e interessi	14,777%	10,586%	8,563%
	Entrate Correnti			

GRADO DI RIGIDITÀ PRO-CAPITE

Come accennato precedentemente, per prassi, i principali fattori di rigidità a lungo termine sono il costo del personale ed il livello di indebitamento. Questi fattori devono essere riportati alla dimensione sociale del Comune individuandone la ricaduta diretta sul cittadino

<i>INDICE</i>		<i>2015</i>	<i>2016</i>	<i>2017</i>
Rigidità strutturale pro-capite=	Spese Personale + Rimborso mutui e interessi	343,12	270,08	249,92
	N.Abitanti			

<i>INDICE</i>		<i>2015</i>	<i>2016</i>	<i>2017</i>
Rigidità costo del personale pro-capite=	Spese Personale	211,70	184,02	176,64
	N.Abitanti			

<i>INDICE</i>		<i>2015</i>	<i>2016</i>	<i>2017</i>
Rigidità indebitamento pro-capite=	Rimborso mutui e interessi	131,42	86,06	73,28
	N.Abitanti			

COSTO DEL PERSONALE

L'erogazione dei servizi è essenzialmente basata sulla struttura organizzativa dell'Ente, nella quale l'onere del personale assume un'importanza preponderante su ogni altro fattore produttivo impiegato.

Il costo del personale può essere visto come:

- parte del costo complessivo del totale delle spese correnti: in questo caso si evidenzia l'incidenza del costo del personale sul totale delle spese correnti del titolo 1°, oppure come costo medio pro-capite dato dal rapporto costo del personale/n° abitanti:
- rigidità costo del personale dato dal rapporto tra il totale delle spese per il personale e il totale delle entrate correnti; in pratica viene analizzato quanto delle entrate correnti è utilizzato per il finanziamento delle spese per il personale.

Gli indicatori sotto riportati, analizzano la spesa per il personale negli aspetti sopra descritti.

INDICE		2015	2016	2017
Incidenza spesa personale sulla spesa corrente=	Spesa Personale	31,959%	26,527%	26,766%
	Spese Correnti del titolo 1°			

INDICE		2015	2016	2017
Rigidità per costo personale pro-capite=	Spesa Personale	211,70	184,02	176,64
	N.Abitanti			

PARAMETRI DI DEFICIT STRUTTURALE

I parametri di deficit strutturale, meglio individuati come indicatori di sospetta situazione di deficiarietà strutturale, sono dei particolari tipi di indice previsti dal legislatore e applicati nei confronti di tutti gli Enti locali. Lo scopo di questi indici è fornire agli organi centrali un indizio, anche statistico, che riveli il grado di solidità della situazione finanziaria dell'Ente, o per meglio dire, che indichi l'assenza di una condizione di pre-dissesto strutturale.

Secondo la norma, infatti, sono considerati in condizioni strutturalmente deficitarie gli Enti locali che presentano gravi e incontrovertibili condizioni di squilibrio individuate dalla presenza di almeno la metà degli indicatori con un valore non coerente (fuori media) con il corrispondente dato di riferimento nazionale.

L'Ente non è mai risultato essere in deficit strutturale.

1.6 VERIFICA RISPETTO DEI VINCOLI DI FINANZA PUBBLICA

<i>Equilibrio Entrate Finali - Spese Finali</i>		<i>Competenza 2017</i>	<i>Competenza 2018</i>	<i>Competenza 2019</i>
A1) Fondo pluriennale vincolato di entrata per spese correnti (dal 2020 quota finanziata da entrate finali)	(+)	0,00	17.326,01	0,00
A2) Fondo pluriennale vincolato di entrata in conto capitale al netto delle quote finanziate da debito (dal 2020 quota finanziata da entrate finali)	(+)	42.798,36	237.995,61	0,00
A3) Fondo pluriennale vincolato di entrata per partite finanziarie (dal 2020 quota finanziata da entrate finali)	(+)	0,00	0,00	0,00
A) Fondo pluriennale vincolato di entrata (A1 + A2 + A3)	(+)	42.798,36	255.321,62	0,00
B) Titolo 1 - Entrate correnti di natura tributaria, contributiva e perequativa	(+)	1.226.464,94	1.306.046,58	1.246.500,00
-) Titolo 2 - Trasferimenti correnti	(+)	77.696,77	73.696,77	74.076,58
-) Trasferimenti correnti da escludere dai saldi finanza pubblica	(-)	0,00	0,00	0,00
C) Titolo 2 - Trasferimenti correnti validi ai fini dei saldi finanza pubblica	(+)	77.696,77	73.696,77	74.076,58
D) Titolo 3 - Entrate extratributarie	(+)	425.672,08	389.641,00	378.207,19
E) Titolo 4 - Entrate in c/capitale	(+)	268.358,96	14.500,00	22.000,00
F) Titolo 5 - Entrate da riduzione di attività finanziarie	(+)	0,00	0,00	0,00
G) SPAZI FINANZIARI ACQUISITI (1)	(+)	0,00	0,00	0,00
H1) Titolo 1 - Spese correnti al netto del fondo pluriennale vincolato	(+)	1.537.293,96	1.654.035,60	1.542.712,02
H2) Fondo pluriennale vincolato di parte corrente (dal 2020 quota finanziata da entrate finali)	(+)	0,00	0,00	0,00
H3) Fondo crediti di dubbia esigibilità di parte corrente (2)	(-)	29.026,50	51.126,00	51.126,00
H4) Fondo contenzioso (destinato a confluire nel risultato di amministrazione)	(-)	0,00	0,00	0,00
H5) Altri accantonamenti (destinati a confluire nel risultato di amministrazione) (3)	(-)	2.495,48	3.888,05	1.392,57
H) Titolo 1 - Spese correnti valide ai fini dei saldi di finanza pubblica (H=H1+H2-H3-H4-H5)	(-)	1.505.771,89	1.599.021,55	1.490.193,45
I1) Titolo 2 - Spese in c/ capitale al netto del fondo pluriennale vincolato	(+)	488.431,85	325.035,79	89.746,00
I2) Fondo pluriennale vincolato in c/capitale al netto delle quote finanziate da debito (dal 2020 quota finanziata da entrate finali)	(+)	42.798,36	0,00	0,00
I3) Fondo crediti di dubbia esigibilità in c/capitale (2)	(-)	0,00	0,00	0,00
I4) Altri accantonamenti (destinati a confluire nel risultato di amministrazione) (3)	(-)	0,00	0,00	0,00
I) Titolo 2 - Spese in c/capitale valide ai fini dei saldi di finanza pubblica (I=I1+I2-I3-I4)	(-)	531.230,21	325.035,79	89.746,00
L1) Titolo 3 - Spese per incremento di attività finanziaria al netto del fondo pluriennale vincolato	(+)	0,00	0,00	0,00
L2) Fondo pluriennale vincolato per partite finanziarie (dal 2020 quota finanziata da entrate finali)	(+)	0,00	0,00	0,00
L) Titolo 3 - Spese per incremento di attività finanziaria (L=L1+L2)	(-)	0,00	0,00	0,00
M) SPAZI FINANZIARI CEDUTI(1)	(-)	0,00	0,00	0,00
N) EQUILIBRIO DI BILANCIO AI SENSI DELL'ARTICOLO 9 DELLA LEGGE N. 243/2012 (4) (N=A+B+C+D+E+F+G-H-I-L-M)		3.989,01	115.148,63	140.844,32

III° MONITORAGGIO DELLE RISULTANZE DEL SALDO DI FINANZA PUBBLICA

<i>Saldo tra Entrate Finali e Spese in termini di competenza</i>		<i>Previsioni di Competenza 2017</i>	<i>Dati gestionali (stanziamenti F.P.V./ accertamenti e impegni) al 2017</i>
A1) Fondo pluriennale vincolato di entrata per spese correnti (dal 2020 quota finanziata da entrate finali) (2)	(+)	0,00	0,00
A2) Fondo pluriennale vincolato di entrata in conto capitale al netto della quota finanziata da debito (dal 2020 quota finanziata da entrate finali) (2)	(+)	42.798,36	42.798,36
A3) Fondo pluriennale vincolato di entrata che finanzia gli impegni cancellati definitivamente dopo l'approvazione del rendiconto dell'anno precedente (2)	(-)	0,00	0,00
A) Fondo pluriennale vincolato di entrata (A1 + A2 - A3)	(+)	42.798,36	42.798,36
B) Titolo 1 - Entrate correnti di natura tributaria, contributiva e perequativa	(+)	1.226.464,94	1.192.112,79
-) Titolo 2 - Trasferimenti correnti	(+)	77.696,77	28.597,75
-) Trasferimenti correnti da escludere dai saldi finanza pubblica	(-)	0,00	0,00
C) Titolo 2 - Trasferimenti correnti validi ai fini dei saldi finanza pubblica	(+)	77.696,77	28.597,75
D) Titolo 3 - Entrate extratributarie	(+)	425.672,08	392.447,04
E) Titolo 4 - Entrate in c/capitale	(+)	268.358,96	261.040,54
F) Titolo 5 - Entrate da riduzione di attività finanziarie	(+)	0,00	0,00
G) SPAZI FINANZIARI ACQUISITI (3)	(+)	0,00	0,00
H1) Titolo 1 - Spese correnti al netto del fondo pluriennale vincolato	(+)	1.537.293,87	1.282.020,84
H2) Fondo pluriennale vincolato di parte corrente (dal 2020 quota finanziata da entrate finali) (2)	(+)	0,00	0,00
H3) Fondo crediti di dubbia esigibilità di parte corrente (4)	(-)	29.026,50	0,00
H4) Fondo contenzioso (destinato a confluire nel risultato di amministrazione) (5)	(-)	0,00	0,00
H5) Altri accantonamenti (destinati a confluire nel risultato di amministrazione) (5)	(-)	2.495,48	0,00
H) Titolo 1 - Spese correnti valide ai fini dei saldi di finanza pubblica (H=H1+H2-H3-H4-H5)	(-)	1.505.771,89	1.282.020,84
I1) Titolo 2 - Spese in c/ capitale al netto del fondo pluriennale vincolato	(+)	488.431,85	369.577,82
I2) Fondo pluriennale vincolato in c/capitale al netto delle quote finanziate da debito (dal 2020 quota finanziata da entrate finali) (2)	(+)	42.798,36	42.798,36
I3) Fondo crediti di dubbia esigibilità in c/capitale (4)	(-)	0,00	0,00
I4) Altri accantonamenti (destinati a confluire nel risultato di amministrazione) (5)	(-)	0,00	0,00
I) Titolo 2 - Spese in c/capitale valide ai fini dei saldi di finanza pubblica (I=I1+I2-I3-I4)	(-)	531.230,21	412.376,18
L) Titolo 3 - Spese per incremento di attività finanziaria	(-)	0,00	0,00
M) SPAZI FINANZIARI CEDUTI (3)	(-)	0,00	0,00
N) SALDO TRA ENTRATE E SPESE FINALI VALIDE AI FINI DEI SALDI DI FINANZA PUBBLICA (N=A+B+C+D+E+F+G-H-I-L-M)		3.989,01	222.599,46
O) OBIETTIVO DI SALDO FINALE DI COMPETENZA 2017		0,00	0,00
P) DIFFERENZA TRA IL SALDO TRA ENTRATE E SPESE FINALI E OBIETTIVO DI SALDO FINALE DI COMPETENZA (N-O) (6)		3.989,01	222.599,46

1.7 TEMPESTIVITÀ DI PAGAMENTO

Come istituito dalla L. 89/2014 (già DL 66/2014) e dal D.P.C.M del 22/09/2014, le pubbliche amministrazioni elaborano un indicatore trimestrale e annuale dei propri tempi medi di pagamento relativi agli acquisti di beni, servizi e forniture, denominato: «indicatore trimestrale o annuale di tempestività dei pagamenti».

L'indicatore di tempestività dei pagamenti è calcolato come la somma, per ciascuna fattura emessa a titolo corrispettivo di una transazione commerciale, dei giorni effettivi intercorrenti tra la data di scadenza della fattura o richiesta equivalente di pagamento e la data di pagamento ai fornitori moltiplicata per l'importo dovuto, rapportata alla somma degli importi pagati nel periodo di riferimento.

Ai fini del calcolo dell'indicatore si intende per:

- a) "transazione commerciale": i contratti, comunque denominati, tra imprese e pubbliche amministrazioni, che comportano, in via esclusiva o prevalente, la consegna di merci o la prestazione di servizi contro il pagamento di un prezzo;
- b) "giorni effettivi": tutti i giorni da calendario, compresi i festivi;
- c) "data di pagamento": la data di trasmissione dell'ordinativo di pagamento in tesoreria;
- d) "data di scadenza": i termini previsti dall'art. 4 del decreto legislativo 9 ottobre 2002, n. 231, come modificato dal decreto legislativo 9 novembre 2012, n. 192;
- e) "importo dovuto": la somma da pagare entro il termine contrattuale o legale di pagamento, comprese le imposte, i dazi, le tasse o gli oneri applicabili indicati nella fattura o nella richiesta equivalente di pagamento.

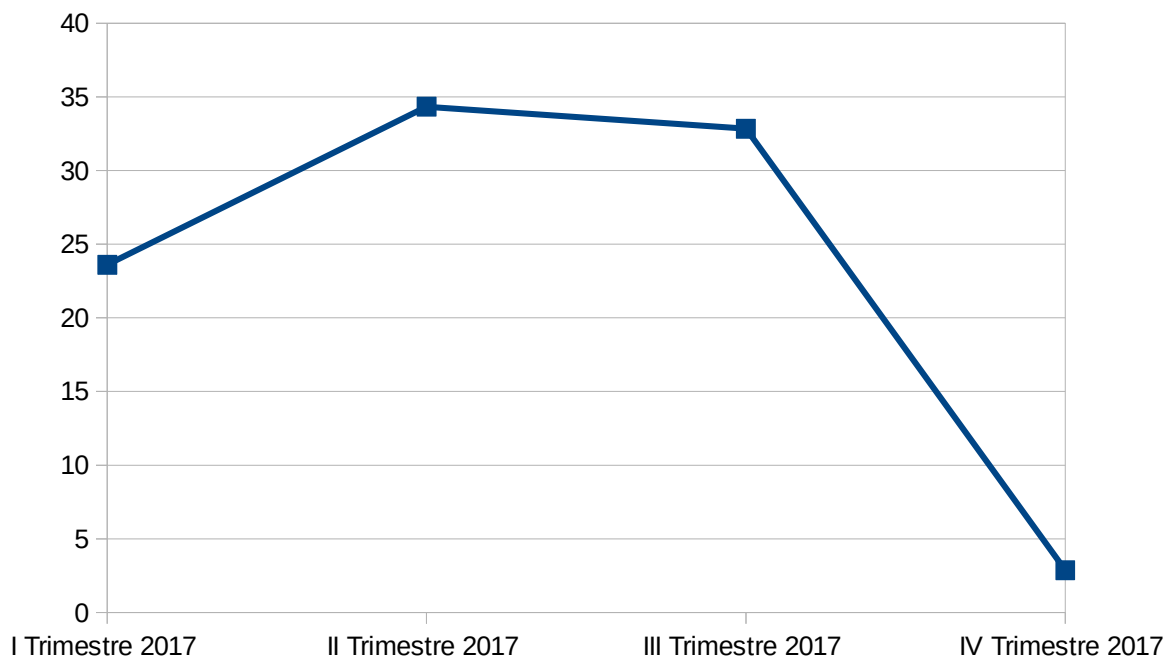
Sono esclusi dal calcolo i periodi in cui la somma era inesigibile essendo la richiesta di pagamento oggetto di contestazione o contenzioso.

Come si evince dai dati risultanti dai grafici esposti di seguito, l'Ente si è prefissato da tempo l'intento di migliorare costantemente le tempistiche di pagamento, facendo soprattutto ricorso a tecnologie e meccanismi quali la fattura elettronica, gli atti di liquidazione informatico e la firma digitale che permettono uno snellimento dei tempi operativi di pagamento.

PROSPETTO DELL'INDICE TRIMESTRALE E ANNUALE DI TEMPESTIVITÀ DEI PAGAMENTI

I Trimestre 2017	II Trimestre 2017	III Trimestre 2017	IV Trimestre 2017	Anno 2017
23,61	34,33	32,84	2,87	25,31

Nota: il prospetto prende in considerazione solo gli anni in cui vige l'istituzione del calcolo sancito dal D.P.C.M del 22/09/2014



DETTAGLIO DELLE TRANSAZIONI COMMERCIALI EFFETTUATE IN SEGUITO ALLA SCADENZA DEI TERMINI DI PAGAMENTO PREVISTI

	Data Scadenza	Data Pagamento	Differenza
FATTURA n° 2100420150027027400 del 20/07/2015 di € 169,08	17/08/2015	01/03/2017	562
FATTURA n° 2100420150027027600 del 20/07/2015 di € 147,28	17/08/2015	01/03/2017	562
FATTURA n° 8E00158306 del 05/02/2016 di € 34,75	30/04/2016	13/04/2017	348
FATTURA n° 8E00155475 del 05/02/2016 di € 10,08	30/04/2016	13/04/2017	348
FATTURA n° 8E00840101 del 05/08/2016 di € 38,29	31/10/2016	13/04/2017	164
FATTURA n° 8E00839318 del 05/08/2016 di € 10,08	31/10/2016	13/04/2017	164
FATTURA n° 319 PA del 30/09/2016 di € 1.069,64	29/11/2016	01/03/2017	92
FATTURA n° 353 PA del 31/10/2016 di € 840,22	30/12/2016	01/03/2017	61
FATTURA n° 566 del 30/09/2016 di € 894,21	30/09/2016	28/07/2017	301
FATTURA n° 656 del 31/10/2016 di € 894,21	31/10/2016	28/07/2017	270
FATTURA n° 57 del 31/08/2016 di € 1.123,46	30/09/2016	03/05/2017	215
FATTURA n° 73 del 30/11/2016 di € 1.185,93	30/12/2016	03/05/2017	124
FATTURA n° 000021-2016-E del 31/10/2016 di € 109,80	30/11/2016	03/05/2017	154
FATTURA n° 000024-2016-E del 30/11/2016 di € 54,90	12/01/2017	03/05/2017	111
FATTURA n° 22 58 del 06/12/2016 di € 10.097,26	05/01/2017	10/02/2017	36
FATTURA n° 29/PA del 06/12/2016 di € 147,55	31/12/2016	10/03/2017	69
FATTURA n° 98 del 06/12/2016 di € 2.440,00	05/01/2017	03/05/2017	118
FATTURA n° 29PA del 22/12/2016 di € 194,47	31/01/2017	10/02/2017	10
FATTURA n° 30PA del 22/12/2016 di € 122,32	31/01/2017	10/02/2017	10
FATTURA n° 31PA del 22/12/2016 di € 40,26	31/01/2017	10/02/2017	10
FATTURA n° 32PA/1 del 22/12/2016 di € 199,39	31/01/2017	10/02/2017	10
FATTURA n° 32PA/2 del 22/12/2016 di € 78,77	31/01/2017	10/02/2017	10
FATTURA n° 33PA/1 del 22/12/2016 di € 278,16	31/01/2017	10/02/2017	10
FATTURA n° 33PA/2 del 22/12/2016 di € 15,86	31/01/2017	10/02/2017	10
FATTURA n° 34PA del 22/12/2016 di € 503,97	31/01/2017	10/02/2017	10
FATTURA n° 35PA del 22/12/2016 di € 56,66	31/01/2017	10/02/2017	10
FATTURA n° 36PA del 22/12/2016 di € 390,22	31/01/2017	10/02/2017	10
FATTURA n° 37PA del 22/12/2016 di € 200,08	31/01/2017	10/02/2017	10
FATTURA n° 38PA del 22/12/2016 di € 135,91	31/01/2017	10/02/2017	10
FATTURA n° 39PA del 22/12/2016 di € 30,74	31/01/2017	10/02/2017	10
FATTURA n° 1700000269 del 31/08/2016 di € 1.586,00	01/10/2016	19/05/2017	230
FATTURA n° 1700000344 del 31/10/2016 di € 353,80	03/12/2016	19/05/2017	167
FATTURA n° FATTPA 66_16 del 28/12/2016 di € 2.409,22	27/01/2017	10/03/2017	42
FATTURA n° 85/PA del 30/11/2016 di € 394,06	30/11/2016	10/03/2017	100
FATTURA n° 159/D del 29/12/2016 di € 1.221,56	29/01/2017	10/02/2017	12
FATTURA n° 13 del 30/12/2016 di € 276,90	31/01/2017	10/02/2017	10
FATTURA n° 8E00380256 del 06/04/2016 di € 34,08	30/06/2016	13/04/2017	287

FATTURA n° 8E00383910 del 06/04/2016 di € 10,08	30/06/2016	13/04/2017	287
FATTURA n° 8E00618708 del 07/06/2016 di € 35,78	30/08/2016	13/04/2017	226
FATTURA n° 8E00619680 del 07/06/2016 di € 10,08	30/08/2016	13/04/2017	226
FATTURA n° 8E01364608 del 07/12/2015 di € 40,15	01/03/2016	13/04/2017	408
FATTURA n° 8E01362046 del 07/12/2015 di € 10,08	01/03/2016	13/04/2017	408
FATTURA n° 134/D del 15/12/2016 di € 547,78	15/01/2017	10/02/2017	26
FATTURA n° 062/827/2016 del 19/12/2016 di € 96,00	18/01/2017	10/02/2017	23
FATTURA n° 386 PA del 30/11/2016 di € 1.123,85	29/01/2017	01/03/2017	31
FATTURA n° 0000049/PA del 27/07/2016 di € 68,17	31/08/2016	01/03/2017	182
FATTURA n° 0000070/PA del 20/10/2016 di € 104,13	30/11/2016	01/03/2017	91
FATTURA n° 0000084/PA del 31/12/2016 di € 119,30	31/01/2017	01/03/2017	29
FATTURA n° 18/003 del 31/12/2016 di € 43,23	16/02/2017	01/03/2017	13
FATTURA n° 0000024349 del 11/10/2016 di € 226,66	11/12/2016	01/03/2017	80
FATTURA n° 0002102323 del 26/01/2017 di € 671,00	26/02/2017	04/08/2017	159
FATTURA n° BLP/35 del 27/01/2017 di € 170,43	27/02/2017	01/03/2017	2
FATTURA n° 165/PA del 27/12/2016 di € 4.481,91	31/01/2017	10/03/2017	38
FATTURA n° 7 del 11/01/2017 di € 4.880,00	10/02/2017	10/03/2017	28
FATTURA n° 1/PA del 14/01/2017 di € 4.880,00	17/02/2017	10/03/2017	21
FATTURA n° 3 del 25/01/2017 di € 1.496,48	09/02/2017	10/03/2017	29
FATTURA n° 2 del 25/01/2017 di € 1.458,34	09/02/2017	10/03/2017	29
FATTURA n° 253842803070035 del 09/04/2016 di € 63,70	30/05/2016	01/03/2017	275
FATTURA n° 253842803070036 del 09/06/2016 di € 55,03	10/07/2016	01/03/2017	234
FATTURA n° 253842803070037 del 12/08/2016 di € 44,25	22/09/2016	01/03/2017	160
FATTURA n° 253842803070038 del 14/10/2016 di € 47,45	14/11/2016	01/03/2017	107
FATTURA n° 253842803070039 del 09/12/2016 di € 52,81	12/01/2017	01/03/2017	48
FATTURA n° 253842803070034/2 del 09/02/2016 di € 45,15	24/04/2016	01/03/2017	311
FATTURA n° 2100420160012393000 del 21/03/2016 di € 16,20	18/04/2016	01/03/2017	317
FATTURA n° 2100420160012393100 del 21/03/2016 di € 57,10	18/04/2016	01/03/2017	317
FATTURA n° 2100420160012393200 del 21/03/2016 di € 16,20	18/04/2016	01/03/2017	317
FATTURA n° 2100420160012393300 del 21/03/2016 di € 44,50	18/04/2016	01/03/2017	317
FATTURA n° 2100420160027345900 del 01/08/2016 di € 12,16	22/08/2016	01/03/2017	191
FATTURA n° 2100420160027346000 del 01/08/2016 di € 97,81	22/08/2016	01/03/2017	191
FATTURA n° 2100420160027346100 del 01/08/2016 di € 12,16	22/08/2016	01/03/2017	191
NOTA DI CREDITO n° 2100420160027346200 del 01/08/2016 di € -39,57	22/08/2016	01/03/2017	191
FATTURA n° 2100420160042143200 del 21/11/2016 di € 16,20	12/12/2016	01/03/2017	79
FATTURA n° 2100420160042143300 del 21/11/2016 di € 54,18	12/12/2016	01/03/2017	79
FATTURA n° 2100420160042143500 del 21/11/2016 di € 36,93	12/12/2016	01/03/2017	79
FATTURA n° 2100420160042143400 del 21/11/2016 di € 16,20	12/12/2016	01/03/2017	79
FATTURA n° 498 PA del 22/08/2016 di € 445,52	21/10/2016	23/03/2017	153
FATTURA n° 499 PA del 22/08/2016 di € 445,52	21/10/2016	23/03/2017	153
FATTURA n° 519 PA del 24/08/2016 di € 278,45	23/10/2016	23/03/2017	151
FATTURA n° 518 PA del 24/08/2016 di € 389,83	23/10/2016	23/03/2017	151

FATTURA n° 606 PA del 29/09/2016 di € 445,52	28/11/2016	23/03/2017	115
FATTURA n° 607 PA del 29/09/2016 di € 222,76	28/11/2016	23/03/2017	115
FATTURA n° 1120304 del 14/09/2016 di € 27,94	17/10/2016	03/05/2017	198
FATTURA n° 1130556 del 14/10/2016 di € 130,64	17/11/2016	03/05/2017	167
FATTURA n° 1312330 del 17/11/2016 di € 1.402,21	19/12/2016	03/05/2017	135
FATTURA n° 1425679 del 28/11/2016 di € 20,46	02/01/2017	03/05/2017	121
FATTURA n° 1449216 del 28/11/2016 di € 150,11	02/01/2017	03/05/2017	121
FATTURA n° 1434180 del 28/11/2016 di € 72,62	03/03/2017	03/05/2017	61
FATTURA n° 1447102 del 28/11/2016 di € 272,86	02/01/2017	03/05/2017	121
FATTURA n° 1491633 del 15/12/2016 di € 2.299,42	19/01/2017	03/05/2017	104
FATTURA n° 40/PA del 30/09/2016 di € 212,00	30/11/2016	12/05/2017	163
FATTURA n° 44/PA del 31/10/2016 di € 255,00	31/12/2016	12/05/2017	132
FATTURA n° 51/PA del 30/11/2016 di € 212,00	30/01/2017	12/05/2017	102
FATTURA n° 18-PA/1 del 20/10/2016 di € 135,99	20/11/2016	10/02/2017	82
FATTURA n° 18-PA/2 del 20/10/2016 di € 332,15	20/11/2016	10/02/2017	82
PARCELLA n° XML\38 del 30/10/2016 di € 507,52	30/11/2016	10/02/2017	72
PARCELLA n° XML\82 del 01/11/2016 di € 327,69	03/12/2016	10/02/2017	69
FATTURA n° 0002140860 del 31/10/2016 di € 162,75	31/12/2016	01/03/2017	60
FATTURA n° 719 PA del 22/11/2016 di € 445,52	21/01/2017	23/03/2017	61
FATTURA n° 718 PA del 22/11/2016 di € 445,52	21/01/2017	23/03/2017	61
FATTURA n° 219 /B del 31/12/2016 di € 640,50	31/01/2017	10/02/2017	10
FATTURA n° 4/EL del 13/01/2017 di € 207,40	31/01/2017	10/02/2017	10
FATTURA n° FE/153/2016 del 16/12/2016 di € 297,68	19/01/2017	10/02/2017	22
FATTURA n° FE/154/2016 del 16/12/2016 di € 523,38	20/01/2017	10/02/2017	21
FATTURA n° FATTPA 4_16 del 12/12/2016 di € 1.488,40	11/01/2017	10/03/2017	58
FATTURA n° 8E01062118 del 06/10/2016 di € 10,08	02/01/2017	13/04/2017	101
FATTURA n° 8E01282129 del 06/12/2016 di € 10,08	01/03/2017	13/04/2017	43
FATTURA n° 2110420150000133600 del 24/11/2015 di € 275,00	09/12/2015	01/03/2017	448
FATTURA n° 2100420150041761600 del 16/11/2015 di € 16,20	16/12/2015	01/03/2017	441
FATTURA n° 2100420150041761700 del 16/11/2015 di € 48,33	16/12/2015	01/03/2017	441
FATTURA n° 2100420150041761800 del 16/11/2015 di € 16,20	16/12/2015	01/03/2017	441
FATTURA n° 2100420150041761900/1 del 16/11/2015 di € 39,57	16/12/2015	01/03/2017	441
FATTURA n° 2100420150041761900/2 del 16/11/2015 di € 15,41	16/12/2015	01/03/2017	441
FATTURA n° FATTPA 6_17 del 07/02/2017 di € 3.052,89	09/03/2017	10/03/2017	1
FATTURA n° 3/PA del 03/02/2017 di € 394,06	03/02/2017	28/03/2017	53
FATTURA n° 12 del 09/02/2017 di € 4.880,00	11/03/2017	28/03/2017	17
FATTURA n° 10001943/1 del 20/12/2016 di € 96,55	31/01/2017	01/03/2017	29
FATTURA n° 10001943/2 del 20/12/2016 di € 148,67	31/01/2017	01/03/2017	29
FATTURA n° 35 /B del 20/02/2017 di € 11.446,08	31/03/2017	03/05/2017	33
FATTURA n° FATTPA 1_17 del 20/01/2017 di € 2.537,60	20/01/2017	28/03/2017	67
FATTURA n° 44/02 del 30/05/2016 di € 80,00	30/05/2016	13/04/2017	318
FATTURA n° 02/PA del 23/01/2017 di € 1.141,92	04/03/2017	28/03/2017	24

FATTURA n° 1/PA del 18/01/2017 di € 3.599,64	18/01/2017	28/03/2017	69
FATTURA n° FATTPA 13_17 del 02/03/2017 di € 3.365,67	01/04/2017	21/04/2017	20
FATTURA n° FATTPA 13_16 del 12/12/2016 di € 48,80	11/01/2017	13/06/2017	153
FATTURA n° FATTPA 14_16 del 12/12/2016 di € 54,90	11/01/2017	13/06/2017	153
FATTURA n° 5645 del 30/11/2016 di € 385,90	15/01/2017	12/05/2017	117
FATTURA n° 57/PA del 31/12/2016 di € 255,00	28/02/2017	12/05/2017	73
FATTURA n° 6337/1 del 31/12/2016 di € 367,27	16/02/2017	12/05/2017	85
FATTURA n° 6337/2 del 31/12/2016 di € 64,83	16/02/2017	12/05/2017	85
FATTURA n° 2685 del 13/01/2017 di € 3.122,83	17/02/2017	03/05/2017	75
FATTURA n° 804 del 31/12/2016 di € 894,21	31/12/2016	28/07/2017	209
FATTURA n° 721 del 30/11/2016 di € 894,21	30/11/2016	28/07/2017	240
FATTURA n° 116072 del 24/01/2017 di € 239,97	03/03/2017	03/05/2017	61
FATTURA n° 118149 del 24/01/2017 di € 1.148,21	03/03/2017	03/05/2017	61
FATTURA n° 103256 del 24/01/2017 di € 150,71	02/05/2017	03/05/2017	1
FATTURA n° 112826 del 24/01/2017 di € 321,63	03/03/2017	03/05/2017	61
FATTURA n° 6 del 31/01/2017 di € 894,21	28/02/2017	28/07/2017	150
FATTURA n° 123318 del 09/02/2017 di € 418,85	13/03/2017	03/05/2017	51
FATTURA n° 122644 del 09/02/2017 di € 260,28	13/03/2017	03/05/2017	51
FATTURA n° 122593 del 09/02/2017 di € 23,58	13/03/2017	03/05/2017	51
FATTURA n° 121603 del 09/02/2017 di € 312,93	13/03/2017	03/05/2017	51
NOTA DI CREDITO n° 122990 del 09/02/2017 di € -132,23	18/03/2017	03/05/2017	46
FATTURA n° 122586 del 09/02/2017 di € 4.555,06	13/03/2017	03/05/2017	51
FATTURA n° 13/PA/1 del 10/02/2017 di € 3.669,80	26/03/2017	03/05/2017	38
FATTURA n° 13/PA/2 del 10/02/2017 di € 63,40	26/03/2017	03/05/2017	38
FATTURA n° 1 del 14/03/2017 di € 472,14	04/05/2017	12/05/2017	8
FATTURA n° 2017E000000536/1 del 21/01/2017 di € 76,77	22/03/2017	27/03/2017	5
FATTURA n° 24 del 04/04/2017 di € 4.880,00	04/05/2017	12/05/2017	8
FATTURA n° FATTPA 24_17 del 04/04/2017 di € 3.939,54	04/05/2017	12/05/2017	8
FATTURA n° 2110420160000069200 del 04/07/2016 di € 275,00	24/07/2016	03/05/2017	283
FATTURA n° 0110020170000113700 del 14/03/2017 di € 280,60	29/03/2017	12/05/2017	44
FATTURA n° 4E-2017 del 29/03/2017 di € 359,90	28/04/2017	03/05/2017	5
FATTURA n° 1073480 del 22/08/2016 di € 38,24	29/11/2016	03/05/2017	155
FATTURA n° 11/PA del 07/03/2017 di € 3.620,98	30/04/2017	03/05/2017	3
FATTURA n° 3/PA del 10/03/2017 di € 431,39	10/03/2017	03/05/2017	54
FATTURA n° 94 /B del 31/03/2017 di € 61,00	30/04/2017	03/05/2017	3
FATTURA n° 103 /B del 31/03/2017 di € 427,00	30/04/2017	03/05/2017	3
FATTURA n° 104 /B del 31/03/2017 di € 341,60	30/04/2017	03/05/2017	3
FATTURA n° 1PA del 15/03/2017 di € 177,08	30/04/2017	13/06/2017	44
FATTURA n° 3PA del 15/03/2017 di € 95,16	30/04/2017	13/06/2017	44
FATTURA n° 4PA del 15/03/2017 di € 15,01	30/04/2017	13/06/2017	44
FATTURA n° 5PA del 15/03/2017 di € 431,15	30/04/2017	13/06/2017	44
FATTURA n° 6PA del 15/03/2017 di € 251,63	30/04/2017	13/06/2017	44

FATTURA n° 7PA del 15/03/2017 di € 72,32	30/04/2017	13/06/2017	44
FATTURA n° 8PA del 15/03/2017 di € 73,07	30/04/2017	13/06/2017	44
FATTURA n° 9PA del 15/03/2017 di € 42,02	30/04/2017	13/06/2017	44
FATTURA n° 21-2017/P del 13/04/2017 di € 552,51	13/05/2017	13/06/2017	31
FATTURA n° 3/PA del 31/01/2017 di € 183,24	31/03/2017	12/05/2017	42
PARCELLA n° XML\27 del 31/03/2017 di € 507,52	01/05/2017	19/05/2017	18
FATTURA n° 8E00172232 del 06/02/2017 di € 35,25	02/05/2017	04/08/2017	94
FATTURA n° 8E00167894 del 06/02/2017 di € 10,08	02/05/2017	04/08/2017	94
FATTURA n° 8E00368023 del 06/04/2017 di € 35,47	30/06/2017	04/08/2017	35
FATTURA n° 8E00375283 del 06/04/2017 di € 10,08	30/06/2017	04/08/2017	35
FATTURA n° 253842803070031 del 10/02/2017 di € 64,68	15/03/2017	19/05/2017	65
FATTURA n° 253842803070032 del 10/04/2017 di € 67,96	15/05/2017	19/05/2017	4
FATTURA n° 2900084278 del 27/02/2017 di € 1.558,72	29/03/2017	19/05/2017	51
FATTURA n° 2900084252 del 27/02/2017 di € 437,65	29/03/2017	19/05/2017	51
FATTURA n° 2900084254 del 27/02/2017 di € 492,07	29/03/2017	19/05/2017	51
FATTURA n° 2900084275 del 27/02/2017 di € 120,68	29/03/2017	19/05/2017	51
FATTURA n° 2900084285 del 27/02/2017 di € 104,91	29/03/2017	19/05/2017	51
FATTURA n° 4/PA del 07/04/2017 di € 219,60	07/05/2017	12/05/2017	5
FATTURA n° 2900084282 del 27/02/2017 di € 1.120,55	29/03/2017	19/05/2017	51
FATTURA n° 3/30 del 14/04/2017 di € 490,44	14/05/2017	13/06/2017	30
FATTURA n° 23 PA del 30/04/2017 di € 2.271,44	30/05/2017	13/06/2017	14
FATTURA n° 000005-2017-E del 30/04/2017 di € 109,80	31/05/2017	13/06/2017	13
FATTURA n° 28-2017/P del 11/05/2017 di € 484,57	10/06/2017	13/06/2017	3
FATTURA n° 29-2017/P del 11/05/2017 di € 410,86	10/06/2017	13/06/2017	3
FATTURA n° 9/PA del 17/05/2017 di € 2.345,02	31/05/2017	13/06/2017	13
FATTURA n° 00002/E del 30/04/2017 di € 103,70	08/06/2017	13/06/2017	5
FATTURA n° FATTPA 36_17/1 del 10/05/2017 di € 2.232,68	09/06/2017	27/06/2017	18
FATTURA n° FATTPA 36_17/2 del 10/05/2017 di € 608,24	09/06/2017	27/06/2017	18
FATTURA n° 0074001634 del 21/09/2016 di € 29,37	21/09/2016	13/06/2017	265
FATTURA n° 000003-2017-E del 31/03/2017 di € 176,90	30/04/2017	13/06/2017	44
FATTURA n° 36 PA del 31/05/2017 di € 2.309,32	30/06/2017	11/07/2017	11
FATTURA n° FATTPA 57_17 del 09/06/2017 di € 3.980,90	09/07/2017	11/07/2017	2
FATTURA n° 1398 del 08/02/2017 di € 63,01	08/03/2017	11/07/2017	125
FATTURA n° 241 del 12/06/2017 di € 729,17	10/07/2017	20/07/2017	10
FATTURA n° 233 del 12/06/2017 di € 231,67	10/07/2017	20/07/2017	10
FATTURA n° 000007-2017-E del 31/05/2017 di € 109,80	30/06/2017	20/07/2017	20
FATTURA n° 2PA del 15/03/2017 di € 442,35	30/04/2017	24/07/2017	85
FATTURA n° 253842803070033 del 10/06/2017 di € 65,80	12/07/2017	01/08/2017	20
FATTURA n° 56 del 28/02/2017 di € 894,21	28/03/2017	28/07/2017	122
FATTURA n° 107 del 31/03/2017 di € 894,21	30/04/2017	28/07/2017	89
FATTURA n° 186 del 30/04/2017 di € 894,21	30/05/2017	28/07/2017	59
FATTURA n° 229 del 31/05/2017 di € 894,21	30/06/2017	28/07/2017	28

FATTURA n° 22 16 del 23/02/2017 di € 10.097,26	25/03/2017	20/07/2017	117
FATTURA n° 22 21 del 22/03/2017 di € 10.097,26	21/04/2017	20/07/2017	90
FATTURA n° 22 24 del 04/04/2017 di € 10.097,26	04/05/2017	20/07/2017	77
FATTURA n° 12 E del 19/04/2017 di € 16.561,76	19/05/2017	20/07/2017	62
FATTURA n° 22 29 del 02/05/2017 di € 10.097,26	01/06/2017	20/07/2017	49
FATTURA n° 22 34 del 05/06/2017 di € 10.097,26	05/07/2017	20/07/2017	15
FATTURA n° 17 PA del 29/03/2017 di € 1.123,28	30/05/2017	28/07/2017	59
FATTURA n° 47 PA del 30/03/2017 di € 1.169,80	30/05/2017	28/07/2017	59
FATTURA n° 79 PA del 31/03/2017 di € 675,95	30/05/2017	28/07/2017	59
FATTURA n° 120 PA del 30/04/2017 di € 208,82	29/06/2017	28/07/2017	29
FATTURA n° PA 03/2017 del 18/07/2017 di € 1.830,00	31/07/2017	04/08/2017	4
FATTURA n° 2900092088 del 27/06/2017 di € 77,69	27/07/2017	01/08/2017	5
FATTURA n° 2900092085 del 27/06/2017 di € 132,19	27/07/2017	01/08/2017	5
FATTURA n° 2900092086 del 27/06/2017 di € 1.253,56	27/07/2017	01/08/2017	5
FATTURA n° 2900092087 del 27/06/2017 di € 704,45	27/07/2017	01/08/2017	5
FATTURA n° 2900092082 del 27/06/2017 di € 337,70	27/07/2017	01/08/2017	5
FATTURA n° 2900092083 del 27/06/2017 di € 524,32	27/07/2017	01/08/2017	5
FATTURA n° 2900087569 del 26/04/2017 di € 914,28	26/05/2017	01/08/2017	67
FATTURA n° 2900088895 del 25/05/2017 di € 762,26	23/06/2017	01/08/2017	39
FATTURA n° 36-PA del 25/07/2017 di € 986,76	24/08/2017	19/09/2017	26
FATTURA n° 2017E000006010/1 del 19/07/2017 di € 73,90	17/09/2017	18/09/2017	1
FATTURA n° 000011-2017-E del 30/06/2017 di € 109,80	19/08/2017	28/08/2017	9
FATTURA n° 224 del 31/01/2017 di € 432,10	19/03/2017	28/08/2017	162
FATTURA n° 594 del 28/02/2017 di € 293,51	16/04/2017	28/08/2017	134
FATTURA n° 785 del 31/03/2017 di € 432,10	14/05/2017	28/08/2017	106
FATTURA n° 1225 del 30/04/2017 di € 385,90	16/06/2017	28/08/2017	73
FATTURA n° 1847 del 31/05/2017 di € 432,10	19/07/2017	28/08/2017	40
FATTURA n° 2159 del 30/06/2017 di € 385,90	17/08/2017	28/08/2017	11
FATTURA n° 2040/170015523/1 del 23/06/2017 di € 156,79	23/07/2017	19/09/2017	58
FATTURA n° 2040/170015523/2 del 23/06/2017 di € 229,57	23/07/2017	19/09/2017	58
FATTURA n° 2040/170015523/3 del 23/06/2017 di € 153,04	23/07/2017	19/09/2017	58
FATTURA n° 2040/170015523/4 del 23/06/2017 di € 382,60	23/07/2017	19/09/2017	58
FATTURA n° 2040/170017658 del 21/07/2017 di € 573,40	21/08/2017	12/09/2017	22
FATTURA n° 45/PA del 21/07/2017 di € 27.469,37	25/08/2017	19/09/2017	25
FATTURA n° 31 E del 26/07/2017 di € 8.770,60	25/08/2017	28/09/2017	34
FATTURA n° 0000017098 del 05/07/2017 di € 487,27	05/09/2017	13/10/2017	38
FATTURA n° 0000019679 del 18/07/2017 di € 151,40	18/09/2017	13/10/2017	25
FATTURA n° 900015518D/1 del 30/07/2017 di € 12,79	30/07/2017	01/08/2017	2
FATTURA n° 351 del 06/06/2017 di € 151,00	30/06/2017	22/09/2017	36
FATTURA n° 186 PA del 30/06/2017 di € 900,60	29/08/2017	19/09/2017	21
FATTURA n° 273 del 30/06/2017 di € 894,21	30/07/2017	05/10/2017	67
FATTURA n° 2900093463 del 27/07/2017 di € 509,66	25/08/2017	28/08/2017	3

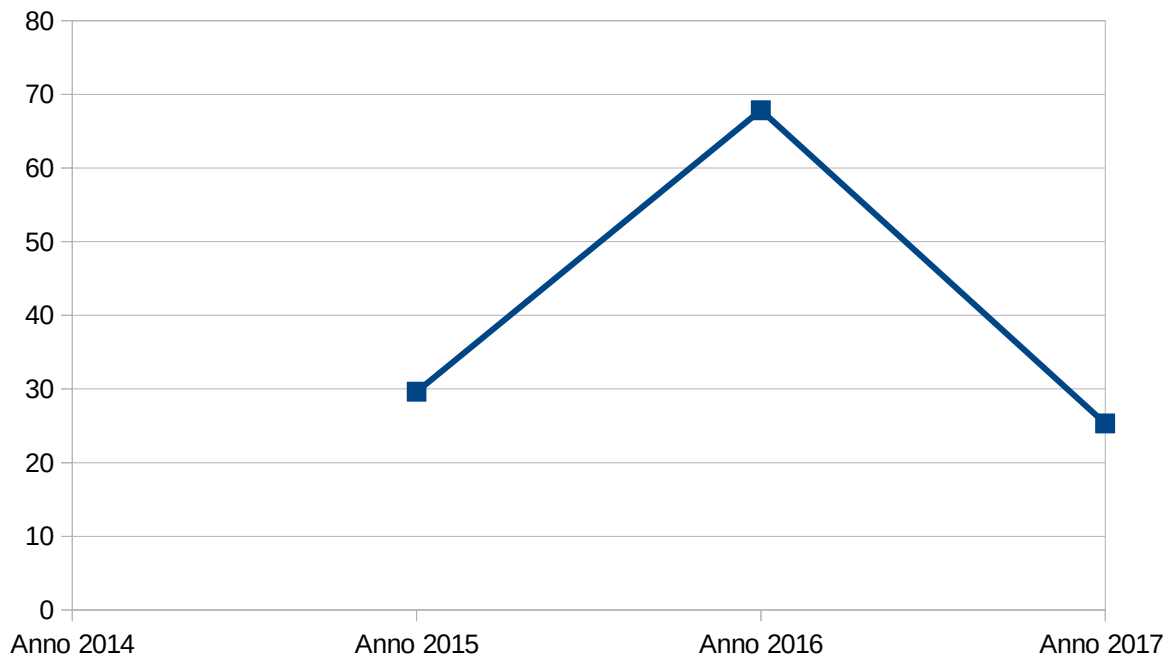
FATTURA n° 158 /B del 30/04/2017 di € 1.415,20	31/05/2017	31/08/2017	92
FATTURA n° 205 /B del 30/06/2017 di € 48,80	31/07/2017	31/08/2017	31
FATTURA n° 23/PA del 21/04/2017 di € 4.880,00	21/05/2017	28/08/2017	99
FATTURA n° 35/PA del 06/07/2017 di € 4.880,00	05/08/2017	28/08/2017	23
FATTURA n° 00007/P del 24/07/2017 di € 1.625,00	08/09/2017	12/09/2017	4
FATTURA n° 0000006 del 31/07/2017 di € 387,41	11/09/2017	19/09/2017	8
FATTURA n° 0000694 del 31/05/2017 di € 503,96	31/07/2017	19/09/2017	50
FATTURA n° 253842803070034 del 10/08/2017 di € 68,34	11/09/2017	28/09/2017	17
FATTURA n° 361 del 31/07/2017 di € 894,21	31/08/2017	05/10/2017	35
FATTURA n° 000016-2017-E del 31/07/2017 di € 109,80	31/08/2017	19/09/2017	19
FATTURA n° 25 del 31/07/2017 di € 640,50	31/08/2017	12/09/2017	12
FATTURA n° 0000695 del 31/05/2017 di € 309,88	31/07/2017	19/09/2017	50
FATTURA n° 2100420170012495200 del 03/04/2017 di € 23,74	24/04/2017	27/09/2017	156
FATTURA n° 2100420170012495300 del 03/04/2017 di € 18,68	24/04/2017	27/09/2017	156
FATTURA n° 2100420170012495500 del 03/04/2017 di € 8,86	24/04/2017	27/09/2017	156
FATTURA n° 2100420170012495400 del 03/04/2017 di € 55,71	24/04/2017	27/09/2017	156
FATTURA n° 2100420170004770100 del 13/02/2017 di € 67,57	06/03/2017	27/09/2017	205
FATTURA n° 89/D del 22/08/2017 di € 119,04	22/09/2017	28/09/2017	6
FATTURA n° 34/B del 31/08/2017 di € 300,00	30/09/2017	13/10/2017	13
FATTURA n° 2100420170027143500 del 24/07/2017 di € 19,57	21/08/2017	27/09/2017	37
FATTURA n° 2100420170027143700 del 24/07/2017 di € 17,71	21/08/2017	27/09/2017	37
FATTURA n° 2100420170027143600 del 24/07/2017 di € 54,53	21/08/2017	27/09/2017	37
FATTURA n° 2100420170027143400 del 24/07/2017 di € 17,71	21/08/2017	27/09/2017	37
FATTURA n° 22 52 del 04/09/2017 di € 10.097,26	04/10/2017	05/10/2017	1
FATTURA n° 22 47 del 02/08/2017 di € 10.097,26	01/09/2017	28/09/2017	27
FATTURA n° 152 PA del 31/08/2017 di € 1.980,06	30/09/2017	13/10/2017	13
FATTURA n° 1/EL del 31/07/2017 di € 585,60	05/10/2017	22/12/2017	78
FATTURA n° 37 PAE del 22/08/2017 di € 1.522,56	21/09/2017	22/09/2017	1
FATTURA n° 2900093903 del 24/08/2017 di € 292,68	22/09/2017	05/10/2017	13
FATTURA n° 2900093900/1 del 24/08/2017 di € 104,36	22/09/2017	05/10/2017	13
FATTURA n° 2900093900/2 del 24/08/2017 di € 230,24	22/09/2017	05/10/2017	13
FATTURA n° 2900093901 del 24/08/2017 di € 247,82	22/09/2017	05/10/2017	13
FATTURA n° 2900093905 del 24/08/2017 di € 701,91	22/09/2017	05/10/2017	13
FATTURA n° 2900093904 del 24/08/2017 di € 625,30	22/09/2017	05/10/2017	13
FATTURA n° 2900093906 del 24/08/2017 di € 70,27	22/09/2017	05/10/2017	13
FATTURA n° 425 del 22/09/2017 di € 40,00	26/10/2017	02/11/2017	7
FATTURA n° 2017E000007208/1 del 19/09/2017 di € 73,90	18/11/2017	21/11/2017	3
FATTURA n° 2900096329 del 25/09/2017 di € 804,99	25/10/2017	09/11/2017	15
FATTURA n° 65 PA del 30/09/2017 di € 1.121,22	30/10/2017	09/11/2017	10
FATTURA n° 000022-2017-E del 30/09/2017 di € 109,80	31/10/2017	09/11/2017	9
PARCELLA n° XML\1 del 10/03/2017 di € 354,81	09/04/2017	19/10/2017	193
FATTURA n° 0000027918 del 20/10/2017 di € 124,24	20/12/2017	22/12/2017	2

FATTURA n° AH19071181 del 25/10/2017 di € 217,91	14/11/2017	15/11/2017	1
FATTURA n° 46 E del 24/10/2017 di € 10.638,99	23/11/2017	13/12/2017	20
FATTURA n° 2900097149 del 26/10/2017 di € 679,25	24/11/2017	07/12/2017	13
FATTURA n° 2900097136 del 26/10/2017 di € 340,31	24/11/2017	07/12/2017	13
FATTURA n° 2900097147 del 26/10/2017 di € 706,00	24/11/2017	07/12/2017	13
FATTURA n° 2900097150 del 26/10/2017 di € 81,51	24/11/2017	07/12/2017	13
FATTURA n° 2900097135 del 26/10/2017 di € 336,43	24/11/2017	07/12/2017	13
FATTURA n° 16/EL del 30/10/2017 di € 207,40	31/01/2017	07/12/2017	310
FATTURA n° FATTPA 3_17 del 02/11/2017 di € 228,47	02/11/2017	15/11/2017	13
FATTURA n° 22 61 del 02/11/2017 di € 10.097,26	02/12/2017	13/12/2017	11
FATTURA n° D-354 del 30/09/2017 di € 2.945,49	30/09/2017	15/11/2017	46
FATTURA n° 0000007 del 31/10/2017 di € 127,31	11/12/2017	18/12/2017	7
FATTURA n° FATTPA 5_17 del 20/11/2017 di € 110,08	20/11/2017	13/12/2017	23
FATTURA n° 000027-2017-E del 31/10/2017 di € 87,84	16/12/2017	18/12/2017	2
FATTURA n° 71 PA del 31/10/2017 di € 1.582,65	30/11/2017	18/12/2017	18
FATTURA n° 2/PA del 16/10/2017 di € 1.342,00	16/10/2017	18/12/2017	63
FATTURA n° 9/PA del 21/11/2017 di € 167,66	21/11/2017	18/12/2017	27
FATTURA n° 2100420170041903100 del 20/11/2017 di € 17,71	11/12/2017	22/12/2017	11
FATTURA n° 2100420170041903200 del 20/11/2017 di € 17,71	11/12/2017	22/12/2017	11
FATTURA n° 2100420170041903300 del 20/11/2017 di € 49,40	11/12/2017	22/12/2017	11
FATTURA n° 2100420170041903400 del 20/11/2017 di € 29,79	11/12/2017	22/12/2017	11
FATTURA n° 2900097146 del 26/10/2017 di € 251,03	24/11/2017	07/12/2017	13
FATTURA n° 66 del 17/11/2017 di € 5.721,80	17/12/2017	20/12/2017	3

PROSPETTO PLURIENNALE DELL'INDICE ANNUALE DI TEMPESTIVITÀ DEI PAGAMENTI

Anno 2014	Anno 2015	Anno 2016	Anno 2017
	29,62	67,85	25,31

Nota: il prospetto prende in considerazione solo gli anni in cui vige l'istituzione del calcolo sancito dal D.P.C.M del 22/09/2014



2 - ANALISI DEGLI STANZIAMENTI

2.1 PREVISIONI APPROVATE

	ENTRATA		
	<i>Competenza</i>	<i>Residuo</i>	<i>Cassa</i>
<i>Fondo di Cassa</i>			1.195.042,72
<i>Utilizzo Avanzo di Amm.ne</i>	127.034,31	0,00	0,00
<i>F.P.V. parte corrente</i>	0,00	0,00	0,00
<i>F.P.V. c/capitale</i>	0,00	0,00	0,00
<i>Titolo 1</i>	1.164.552,74	140.048,24	1.304.600,98
<i>Titolo 2</i>	77.696,77	1.082,67	78.779,44
<i>Titolo 3</i>	390.250,00	101.184,88	491.434,88
<i>Titolo 4</i>	174.113,42	108.167,92	282.281,34
<i>Titolo 5</i>	0,00	0,00	0,00
<i>Titolo 6</i>	0,00	0,00	0,00
<i>Titolo 7</i>	730.000,00	0,00	730.000,00
<i>Titolo 9</i>	362.000,00	44.593,49	406.593,49
TOTALE	3.025.647,24	395.077,20	4.488.732,85

	SPESA		
	<i>Competenza</i>	<i>Residuo</i>	<i>Cassa</i>
<i>Disavanzo di Amm.ne</i>	0,00	0,00	0,00
<i>Titolo 1</i>	1.475.650,29	590.213,52	2.007.107,98
<i>Titolo 2</i>	358.495,61	149.076,34	507.179,08
<i>Titolo 3</i>	0,00	0,00	0,00
<i>Titolo 4</i>	99.501,34	60.839,69	160.341,03
<i>Titolo 5</i>	730.000,00	0,00	730.000,00
<i>Titolo 7</i>	362.000,00	92.671,13	454.671,13
TOTALE	3.025.647,24	892.800,68	3.859.299,22

2.2 VARIAZIONI DI BILANCIO

VARIAZIONI DI BILANCIO

<i>Provvedimento</i>	<i>Numero</i>	<i>Data</i>	<i>Tipo</i>	<i>Ratifica</i>	<i>Numero</i>	<i>Data</i>	<i>Descrizione</i>	<i>Saldo di Competenza</i>	<i>Saldo di Cassa</i>
CONSIGLIO COMUNALE	31	30/11/2017	Competenza e Cassa		31	31/11/2017		0,00	0,00
CONSIGLIO COMUNALE	34	30/05/2017	Cassa		34	30/05/2017		0,00	68.672,22
CONSIGLIO COMUNALE	33	30/05/2017	Competenza e Cassa	DELIBERA DI GIUNTA	43/2017	03/07/2017		0,00	-41.298,36
CONSIGLIO COMUNALE	25/2017	28/09/2017	Competenza e Cassa					0,00	0,00
GIUNTA COMUNALE	43	03/07/2017	Competenza e Cassa					0,00	-41.298,36
PROPOSTA	5	15/11/2017	Competenza e Cassa					0,00	0,00
PROPOSTA	4/2017	30/10/2017	Competenza e Cassa	CONSIGLIO COMUNALE	31/2017	30/11/2017		0,00	0,00
DELIBERA DI GIUNTA	2	23/04/2018	Competenza					0,00	0,00

VARIAZIONI DI BILANCIO CHE COINVOLGONO IL FONDO DI RISERVA

<i>Provvedimento</i>	<i>Numero</i>	<i>Data</i>	<i>Descrizione</i>	<i>Saldo</i>
CONSIGLIO COMUNALE	25/2017	28/09/2017		-5.786,79

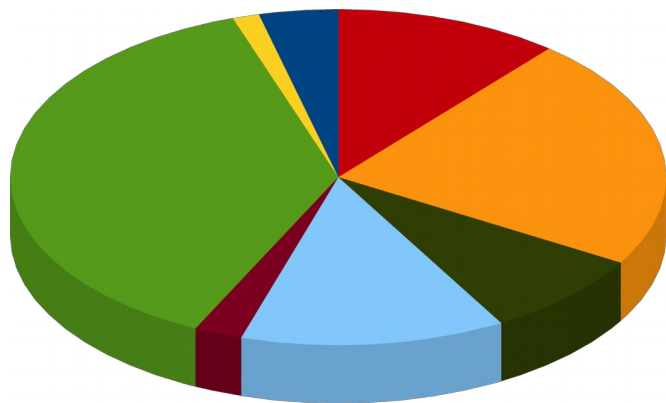
2.3 ASSESTAMENTO DI BILANCIO

ASSESTATO DI COMPETENZA

	ENTRATA						SPESA						
	Previsione	Percentuale sul totale	Assestato	Percentuale sul totale	Differenza	Percentuale di variazione	Previsione	Percentuale sul totale	Assestato	Percentuale sul totale	Differenza	Percentuale di variazione	
Utilizzo	127.034,31	4,199%	127.034,31	3,897%	0,00	0,000%							
Avanzo di Amm.ne													
F.P.V. di parte corrente	0,00	0,000%	0,00	0,000%	0,00	0,000%							
F.P.V. in c/capitale	0,00	0,000%	42.798,36	1,313%	42.798,36		Disavanzo di Amm.ne	0,00	0,000%	0,00	0,000%	0,00	0,000%
Titolo 1	1.164.552,74	38,489%	1.226.464,94	37,621%	61.912,20	5,316%	Titolo 1	1.475.650,29	48,771%	1.537.293,87	47,156%	61.643,58	4,177%
Titolo 2	77.696,77	2,568%	77.696,77	2,383%	0,00	0,000%	Titolo 2	358.495,61	11,849%	531.230,21	16,295%	172.734,60	48,183%
Titolo 3	390.250,00	12,898%	425.672,08	13,057%	35.422,08	9,077%	Titolo 3	0,00	0,000%	0,00	0,000%	0,00	0,000%
Titolo 4	174.113,42	5,755%	268.358,96	8,232%	94.245,54	54,129%	Titolo 4	99.501,34	3,289%	99.501,34	3,052%	0,00	0,000%
Titolo 5	0,00	0,000%	0,00	0,000%	0,00	0,000%	Titolo 5	730.000,00	24,127%	730.000,00	22,392%	0,00	0,000%
Titolo 6	0,00	0,000%	0,00	0,000%	0,00	0,000%	Titolo 7	362.000,00	11,964%	362.000,00	11,104%	0,00	0,000%
Titolo 7	730.000,00	24,127%	730.000,00	22,392%	0,00	0,000%	TOTALE	3.025.647,24	100,000%	3.260.025,42	100,000%	234.378,18	7,746%
Titolo 9	362.000,00	11,964%	362.000,00	11,104%	0,00	0,000%							
TOTALE	3.025.647,24	100,000%	3.260.025,42	100,000%	234.378,18	7,746%							

ENTRATA

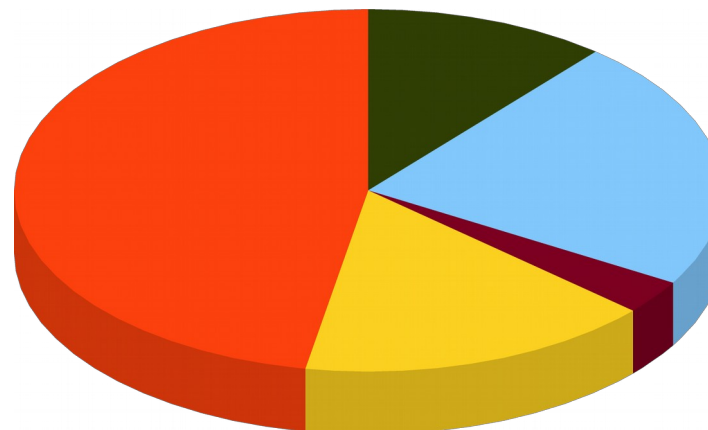
Assestato di Competenza



- Utilizzo Avanzo di Amm.ne
- F.P.V. di parte corrente
- F.P.V. in c/capitale
- Titolo 1
- Titolo 2
- Titolo 3
- Titolo 4
- Titolo 5
- Titolo 6
- Titolo 7
- Titolo 9

SPESA

Assestato di Competenza



- Disavanzo di Amm.ne
- Titolo 1
- Titolo 2
- Titolo 3
- Titolo 4
- Titolo 5
- Titolo 7

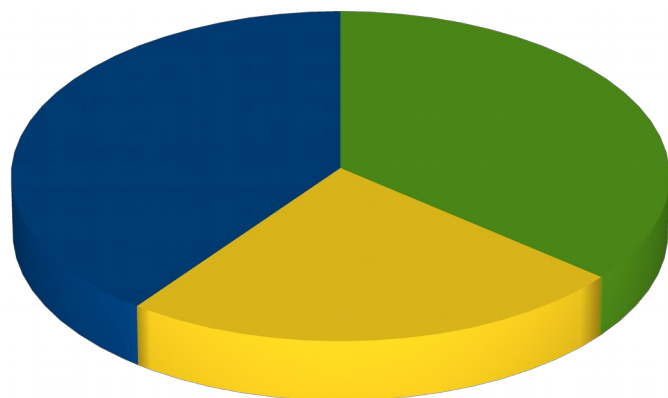
ASSESTATO DI RESIDUO

ENTRATA						
	<i>Previsione</i>	<i>Percentuale sul totale</i>	<i>Assestato</i>	<i>Percentuale sul totale</i>	<i>Differenza</i>	<i>Percentuale di variazione</i>
<i>Titolo 1</i>	140.048,24	35,448%	120.414,73	38,687%	-19.633,51	-14,019%
<i>Titolo 2</i>	1.082,67	0,274%	0,00	0,000%	-1.082,67	-100,000%
<i>Titolo 3</i>	101.184,88	25,611%	72.623,50	23,333%	-28.561,38	-28,227%
<i>Titolo 4</i>	108.167,92	27,379%	108.908,62	34,990%	740,70	0,685%
<i>Titolo 5</i>	0,00	0,000%	0,00	0,000%	0,00	0,000%
<i>Titolo 6</i>	0,00	0,000%	0,00	0,000%	0,00	0,000%
<i>Titolo 7</i>	0,00	0,000%	0,00	0,000%	0,00	0,000%
<i>Titolo 9</i>	44.593,49	11,287%	9.307,02	2,990%	-35.286,47	-79,129%
TOTALE	395.077,20	100,000%	311.253,87	100,000%	-83.823,33	-21,217%

SPESA						
	<i>Previsione</i>	<i>Percentuale sul totale</i>	<i>Assestato</i>	<i>Percentuale sul totale</i>	<i>Differenza</i>	<i>Percentuale di variazione</i>
<i>Titolo 1</i>	590.213,52	66,108%	593.865,06	67,781%	3.651,54	0,619%
<i>Titolo 2</i>	149.076,34	16,698%	164.060,16	18,725%	14.983,82	10,051%
<i>Titolo 3</i>	0,00	0,000%	0,00	0,000%	0,00	0,000%
<i>Titolo 4</i>	60.839,69	6,814%	60.839,69	6,944%	0,00	0,000%
<i>Titolo 5</i>	0,00	0,000%	0,00	0,000%	0,00	0,000%
<i>Titolo 7</i>	92.671,13	10,380%	57.384,66	6,550%	-35.286,47	-38,077%
TOTALE	892.800,68	100,000%	876.149,57	100,000%	-16.651,11	-1,865%

ENTRATA

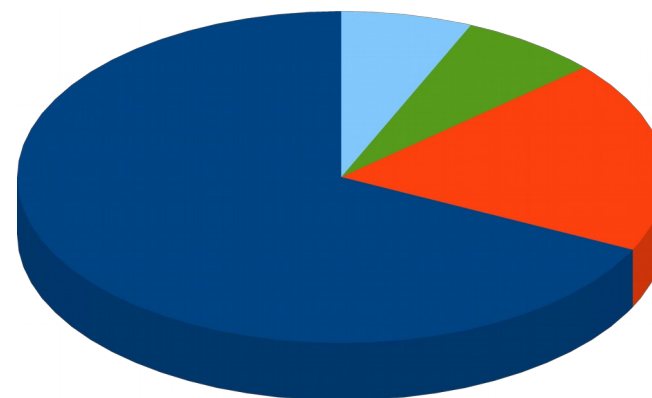
Assestato di Residuo



■ Titolo 1 ■ Titolo 2 ■ Titolo 3 ■ Titolo 4 ■ Titolo 5 ■ Titolo 6

SPESA

Assestato di Residuo



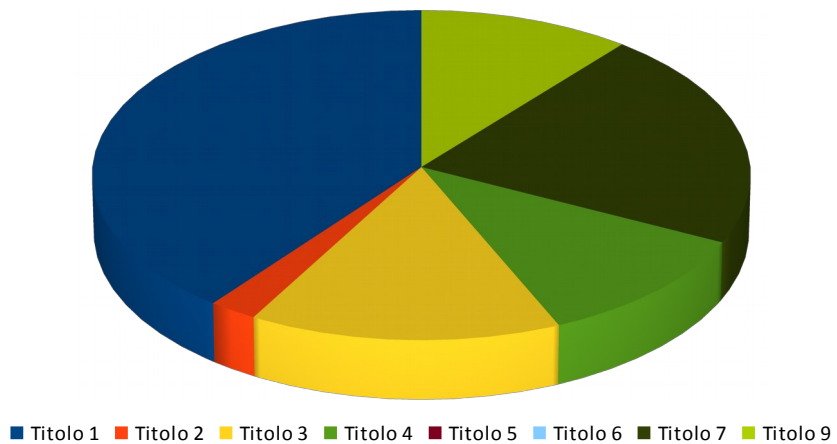
■ Titolo 1 ■ Titolo 2 ■ Titolo 3 ■ Titolo 4 ■ Titolo 5 ■ Titolo 7

ASSESTATO DI CASSA

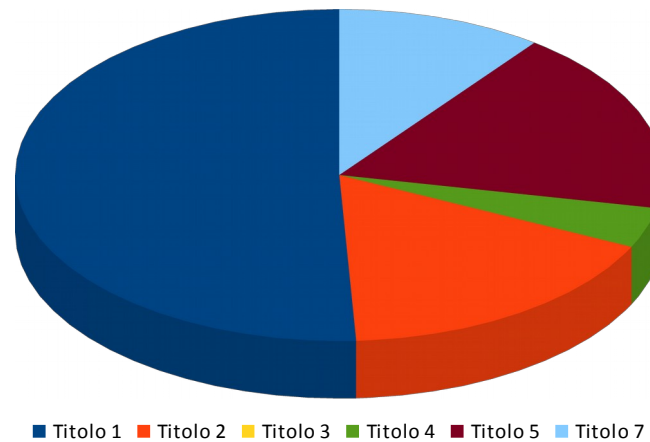
	ENTRATA					
	<i>Previsione</i>	<i>Percentuale sul totale</i>	<i>Assestato</i>	<i>Percentuale sul totale</i>	<i>Differenza</i>	<i>Percentuale di variazione</i>
<i>Fondo di Cassa</i>	1.195.042,72	26,623%	1.446.651,25	29,840%	251.608,53	21,054%
<i>Titolo 1</i>	1.304.600,98	29,064%	1.346.879,67	27,782%	42.278,69	3,241%
<i>Titolo 2</i>	78.779,44	1,755%	77.696,77	1,603%	-1.082,67	-1,374%
<i>Titolo 3</i>	491.434,88	10,948%	498.295,58	10,278%	6.860,70	1,396%
<i>Titolo 4</i>	282.281,34	6,289%	377.267,58	7,782%	94.986,24	33,649%
<i>Titolo 5</i>	0,00	0,000%	0,00	0,000%	0,00	0,000%
<i>Titolo 6</i>	0,00	0,000%	0,00	0,000%	0,00	0,000%
<i>Titolo 7</i>	730.000,00	16,263%	730.000,00	15,057%	0,00	0,000%
<i>Titolo 9</i>	406.593,49	9,058%	371.307,02	7,659%	-35.286,47	-8,679%
TOTALE	4.488.732,85	100,000%	4.848.097,87	100,000%	359.365,02	8,006%

	SPESA					
	<i>Previsione</i>	<i>Percentuale sul totale</i>	<i>Assestato</i>	<i>Percentuale sul totale</i>	<i>Differenza</i>	<i>Percentuale di variazione</i>
<i>Titolo 1</i>	2.007.107,98	52,007%	2.072.403,10	50,831%	65.295,12	3,253%
<i>Titolo 2</i>	507.179,08	13,142%	694.897,50	17,044%	187.718,42	37,012%
<i>Titolo 3</i>	0,00	0,000%	0,00	0,000%	0,00	0,000%
<i>Titolo 4</i>	160.341,03	4,155%	160.341,03	3,933%	0,00	0,000%
<i>Titolo 5</i>	730.000,00	18,915%	730.000,00	17,905%	0,00	0,000%
<i>Titolo 7</i>	454.671,13	11,781%	419.384,66	10,287%	-35.286,47	-7,761%
TOTALE	3.859.299,22	100,000%	4.077.026,29	100,000%	217.727,07	5,642%

Entrata
Assestato di Cassa



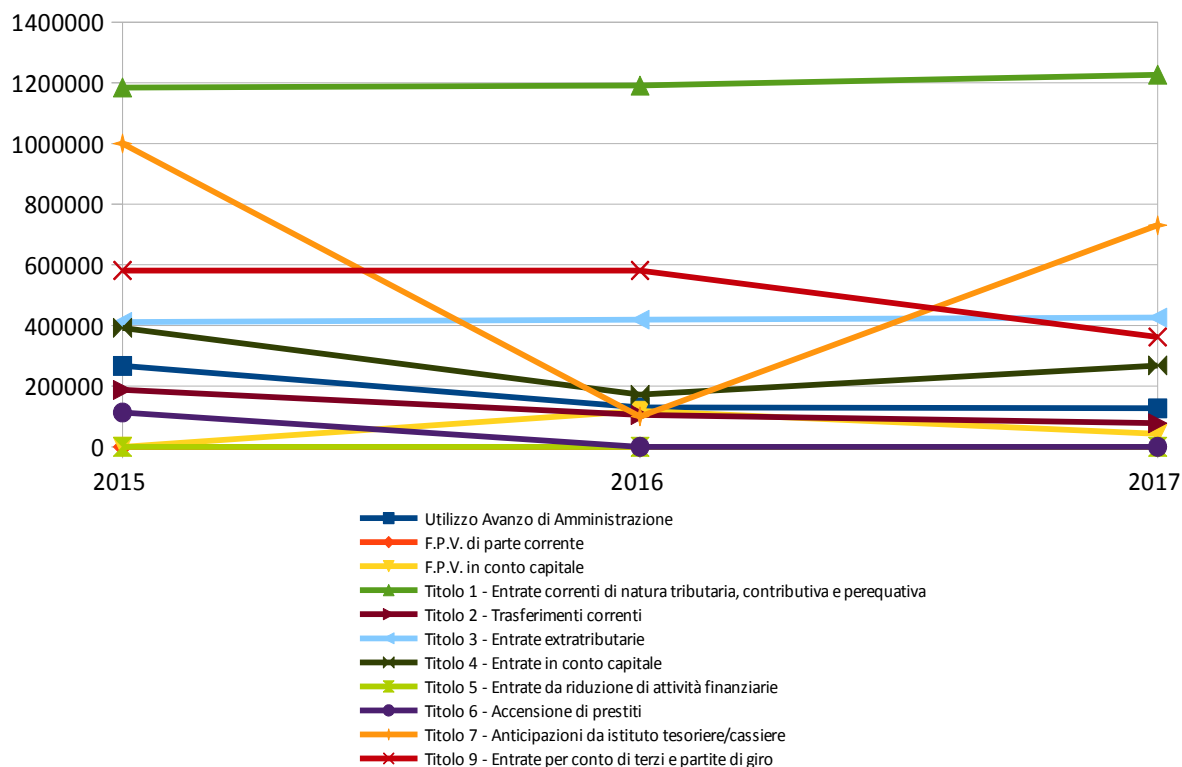
SPESA
Assestato di Cassa



ANDAMENTO DELL'ASSESTATO PLURIENNALE DELLE ENTRATE DI COMPETENZA

	2015	2016	2017
Utilizzo Avanzo di Amministrazione	266.800,00	129.500,00	127.034,31
F.P.V. di parte corrente	0,00	0,00	0,00
F.P.V. in conto capitale	0,00	118.711,69	42.798,36
Titolo 1 - Entrate correnti di natura tributaria, contributiva e perequativa	1.184.410,26	1.190.915,06	1.226.464,94
Titolo 2 - Trasferimenti correnti	187.613,59	104.683,98	77.696,77
Titolo 3 - Entrate extratributarie	411.629,14	418.924,89	425.672,08
Titolo 4 - Entrate in conto capitale	392.068,79	171.881,00	268.358,96
Titolo 5 - Entrate da riduzione di attività finanziarie	0,00	0,00	0,00
Titolo 6 - Accensione di prestiti	112.900,00	0,00	0,00
Titolo 7 - Anticipazioni da istituto tesoriere/cassiere	1.000.000,00	100.000,00	730.000,00
Titolo 9 - Entrate per conto di terzi e partite di giro	581.000,00	581.000,00	362.000,00
TOTALE	4.136.421,78	2.815.616,62	3.260.025,42

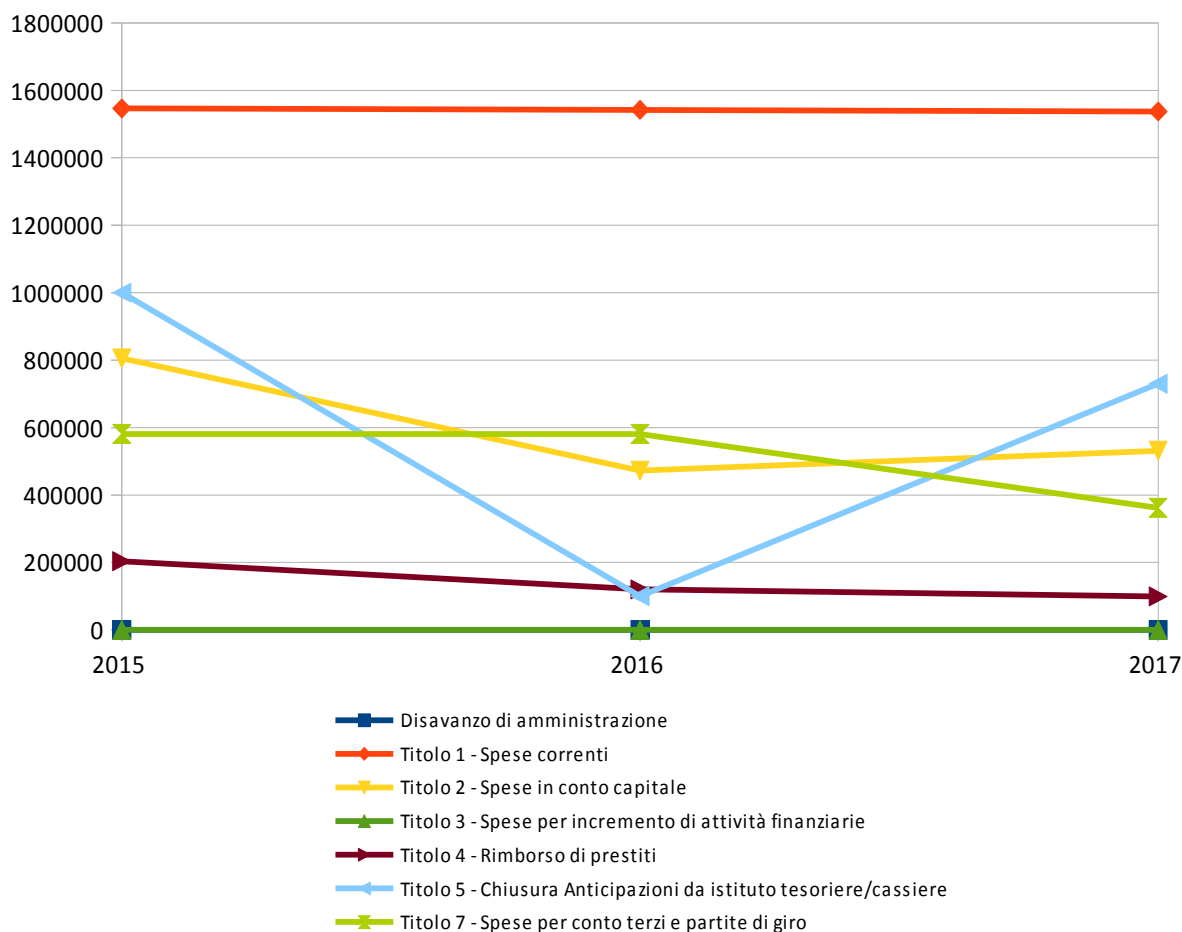
Nota: il prospetto prende in considerazione solo gli anni in cui vige l'attuale decreto D.Lgs. 118/11.



ANDAMENTO DELL'ASSESTATO PLURIENNALE DELLE SPESE DI COMPETENZA

	2015	2016	2017
Disavanzo di amministrazione	0,00	0,00	0,00
Titolo 1 - Spese correnti	1.546.282,57	1.542.377,05	1.537.293,87
Titolo 2 - Spese in conto capitale	805.389,12	472.092,69	531.230,21
Titolo 3 - Spese per incremento di attività finanziarie	0,00	0,00	0,00
Titolo 4 - Rimborso di prestiti	203.750,09	120.146,88	99.501,34
Titolo 5 - Chiusura Anticipazioni da istituto tesoriere/cassiere	1.000.000,00	100.000,00	730.000,00
Titolo 7 - Spese per conto terzi e partite di giro	581.000,00	581.000,00	362.000,00
TOTALE	4.136.421,78	2.815.616,62	3.260.025,42

Nota: il prospetto prende in considerazione solo gli anni in cui vige l'attuale decreto D.Lgs. 118/11.



3 - ANALISI DELLA GESTIONE DELLA COMPETENZA

3.1 QUADRO GENERALE RIASSUNTIVO DELLA GESTIONE DI COMPETENZA

ENTRATE	<i>Accertato 2015</i>	<i>Accertato 2016</i>	<i>Accertato 2017</i>
<i>Utilizzo Avanzo di Amm.ne</i>	266.800,00	129.500,00	127.034,31
<i>F.P.V. di parte corrente</i>	0,00	0,00	0,00
<i>F.P.V. in c/capitale</i>	0,00	118.711,69	42.798,36
<i>Titolo 1</i>	1.197.435,75	1.141.480,44	1.192.112,79
<i>Titolo 2</i>	210.244,96	68.262,64	28.597,75
<i>Titolo 3</i>	345.245,01	346.354,10	392.447,04
<i>Titolo 4</i>	231.421,19	71.195,89	261.040,54
<i>Titolo 5</i>	0,00	0,00	0,00
Totale Entrate Finali	1.984.346,91	1.627.293,07	1.874.198,12
<i>Titolo 6</i>	0,00	0,00	0,00
<i>Titolo 7</i>	0,00	0,00	0,00
<i>Titolo 9</i>	230.058,93	187.836,57	169.922,01
Totale dell'Esercizio	2.214.405,84	1.815.129,64	2.044.120,13
TOTALE COMPLESSIVO	2.481.205,84	2.063.341,33	2.213.952,80
DISAVANZO DELL'ESERCIZIO	0,00	0,00	0,00
TOTALE A PAREGGIO	2.481.205,84	2.063.341,33	2.213.952,80

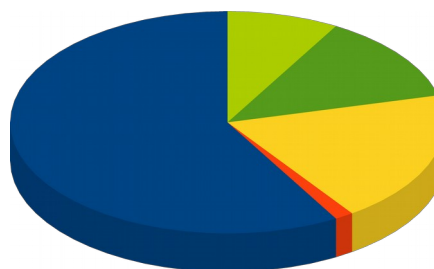
SPESE	<i>Impegnato 2015</i>	<i>Impegnato 2016</i>	<i>Impegnato 2017</i>
<i>Disavanzo di Amm.ne</i>	0,00	0,00	0,00
<i>Titolo 1</i>	1.305.638,61	1.327.723,70	1.243.975,14
<i>F.P.V. di parte corrente</i>	0,00	0,00	17.326,01
<i>Titolo 2</i>	165.152,96	297.758,35	174.380,57
<i>F.P.V. in c/capitale</i>	118.711,69	42.798,36	237.995,61
<i>Titolo 3</i>	0,00	0,00	0,00
Totale spese Finali	1.589.503,26	1.668.280,41	1.673.677,33
<i>Titolo 4</i>	203.750,09	120.146,88	99.501,34
<i>Titolo 5</i>	0,00	0,00	0,00
<i>Titolo 7</i>	230.058,93	187.836,57	169.922,01
Totale dell'Esercizio	2.023.312,28	1.976.263,86	1.943.100,68
TOTALE COMPLESSIVO	2.023.312,28	1.976.263,86	1.943.100,68
AVANZO DI COMPETENZA	457.893,56	87.077,47	270.852,12
TOTALE A PAREGGIO	2.481.205,84	2.063.341,33	2.213.952,80

Nota: il prospetto prende in considerazione solo gli anni in cui vige l'attuale decreto D.Lgs. 118/11.

3.2 ANALISI DELL'ENTRATA

	Assestato	Percentuale sul totale	Accertato	Percentuale sul totale	Maggiori/Minori Entrate	Percentuale di realizzazione	Incassato	Percentuale sul totale	Da riportare	Percentuale di incasso
Utilizzo Av. Amm.ne	127.034,31	3,897%	127.034,31	5,738%	0,00	100,000%	127.034,31	7,038%	0,00	100,000%
F.P.V. di parte corrente	0,00	0,000%	0,00	0,000%	0,00	0,000%	0,00	0,000%	0,00	0,000%
F.P.V. in c/capitale	42.798,36	1,313%	42.798,36	1,933%	0,00	100,000%	42.798,36	2,371%	0,00	100,000%
Titolo 1	1.226.464,94	37,621%	1.192.112,79	53,845%	-34.352,15	97,199%	1.038.050,32	57,513%	154.062,47	87,077%
Titolo 2	77.696,77	2,383%	28.597,75	1,292%	-49.099,02	36,807%	28.597,75	1,584%	0,00	100,000%
Titolo 3	425.672,08	13,057%	392.447,04	17,726%	-33.225,04	92,195%	317.737,50	17,604%	74.709,54	80,963%
Titolo 4	268.358,96	8,232%	261.040,54	11,791%	-7.318,42	97,273%	83.571,19	4,630%	177.469,35	32,015%
Titolo 5	0,00	0,000%	0,00	0,000%	0,00	0,000%	0,00	0,000%	0,00	0,000%
Titolo 6	0,00	0,000%	0,00	0,000%	0,00	0,000%	0,00	0,000%	0,00	0,000%
Titolo 7	730.000,00	22,392%	0,00	0,000%	-730.000,00	0,000%	0,00	0,000%	0,00	0,000%
Titolo 9	362.000,00	11,104%	169.922,01	7,675%	-192.077,99	46,940%	167.100,50	9,258%	2.821,51	98,340%
TOTALE	3.260.025,42	100,000%	2.213.952,80	100,000%	-1.046.072,62	67,912%	1.804.889,93	100,000%	409.062,87	81,523%

Accertato di Competenza

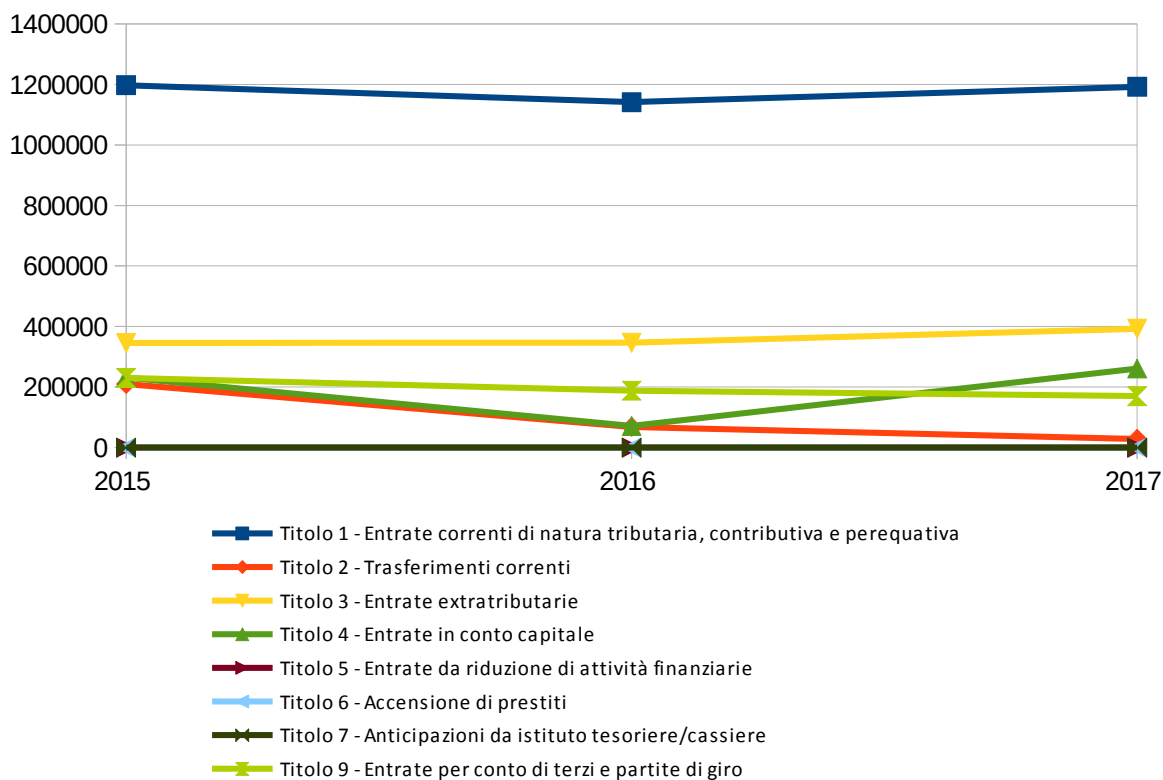


- Titolo 1
- Titolo 2
- Titolo 3
- Titolo 4
- Titolo 5
- Titolo 6
- Titolo 7
- Titolo 9

PROSPETTO PLURIENNALE DELL'ACCERTATO DI COMPETENZA

	2015	2016	2017
Titolo 1 - Entrate correnti di natura tributaria, contributiva e perequativa	1.197.435,75	1.141.480,44	1.192.112,79
Titolo 2 - Trasferimenti correnti	210.244,96	68.262,64	28.597,75
Titolo 3 - Entrate extratributarie	345.245,01	346.354,10	392.447,04
Titolo 4 - Entrate in conto capitale	231.421,19	71.195,89	261.040,54
Titolo 5 - Entrate da riduzione di attività finanziarie	0,00	0,00	0,00
Titolo 6 - Accensione di prestiti	0,00	0,00	0,00
Titolo 7 - Anticipazioni da istituto tesoriere/cassiere	0,00	0,00	0,00
Titolo 9 - Entrate per conto di terzi e partite di giro	230.058,93	187.836,57	169.922,01
TOTALE	2.214.405,84	1.815.129,64	2.044.120,13

Nota: il prospetto prende in considerazione solo gli anni in cui vige l'attuale decreto D.Lgs. 118/11.

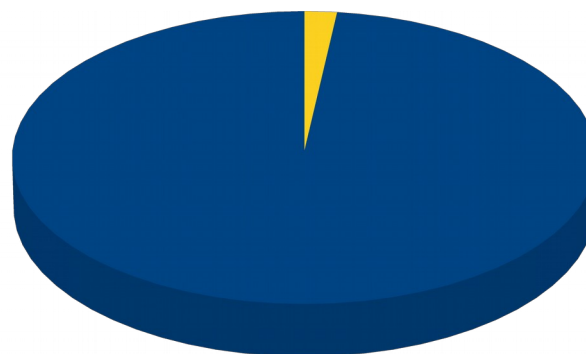


ANALISI DELLE ENTRATE DI COMPETENZA PER TITOLO

TITOLO 1 - ENTRATE CORRENTI DI NATURA TRIBUTARIA, CONTRIBUTIVA E PEREQUATIVA

	Assestato	Percentuale sul totale	Accertato	Percentuale sul totale	Maggiori/Minori Entrate	Percentuale di realizzazione	Incassato	Percentuale sul totale	Da riportare	Percentuale di incasso
Tipologia 0101 - Imposte tasse e proventi assimilati	1.201.580,00	97,971%	1.169.776,11	98,126%	-31.803,89	97,353%	1.015.713,64	97,848%	154.062,47	86,830%
Tipologia 0104 - Compartecipazioni di tributi	0,00	0,000%	0,00	0,000%	0,00	0,000%	0,00	0,000%	0,00	0,000%
Tipologia 0301 - Fondi perequativi da Amministrazioni Centrali	24.884,94	2,029%	22.336,68	1,874%	-2.548,26	89,760%	22.336,68	2,152%	0,00	100,000%
Tipologia 0302 - Fondi perequativi dalla Regione o Provincia autonoma	0,00	0,000%	0,00	0,000%	0,00	0,000%	0,00	0,000%	0,00	0,000%
TOTALE	1.226.464,94	100,000%	1.192.112,79	100,000%	-34.352,15	97,199%	1.038.050,32	100,000%	154.062,47	87,077%

Accertato di Competenza

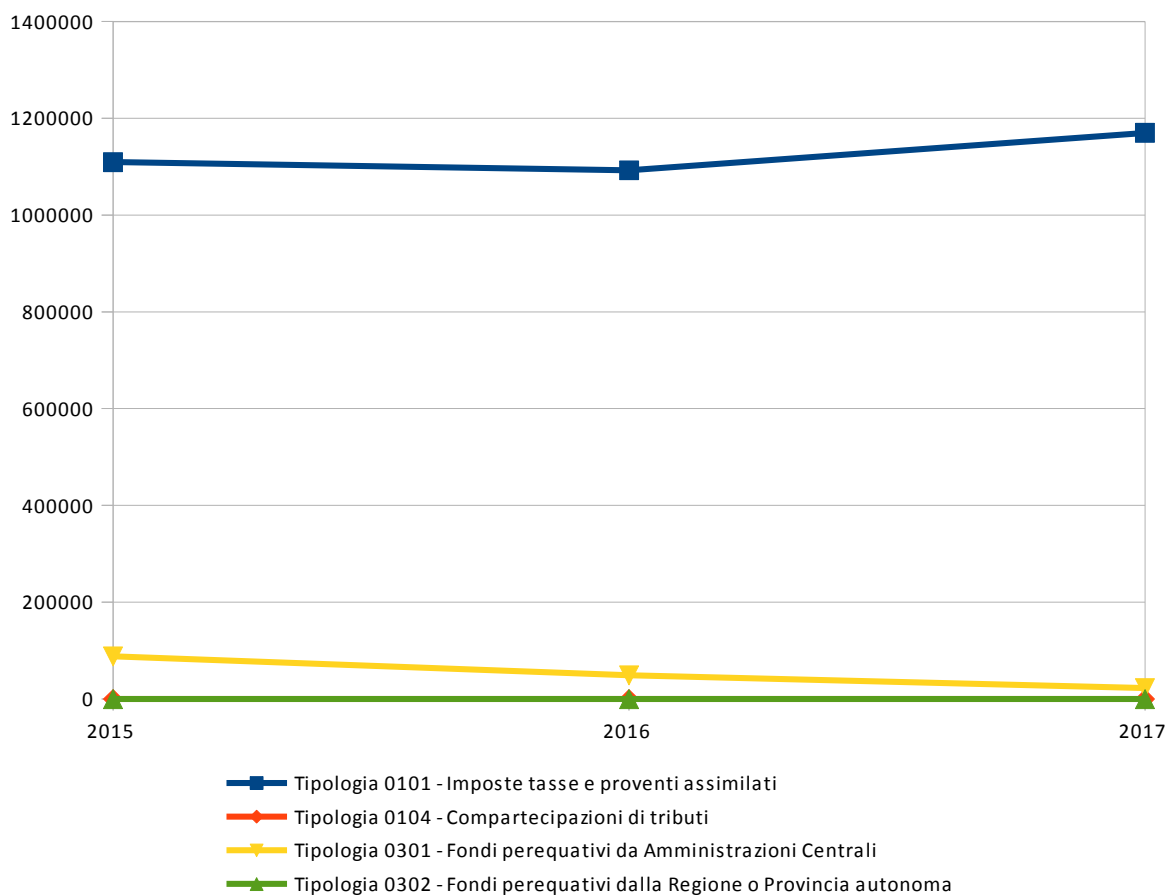


- Tipologia 0101 - Imposte tasse e proventi assimilati
- Tipologia 0104 - Compartecipazioni di tributi
- Tipologia 0301 - Fondi perequativi da Amministrazioni Centrali
- Tipologia 0302 - Fondi perequativi dalla Regione o Provincia autonoma

PROSPETTO QUINQUENNALE DELL'ACCERTATO DI COMPETENZA DEL TITOLO 1

	2015	2016	2017
Tipologia 0101 - Imposte tasse e proventi assimilati	1.109.341,37	1.092.579,68	1.169.776,11
Tipologia 0104 - Compartecipazioni di tributi	0,00	0,00	0,00
Tipologia 0301 - Fondi perequativi da Amministrazioni Centrali	88.094,38	48.900,76	22.336,68
Tipologia 0302 - Fondi perequativi dalla Regione o Provincia autonoma	0,00	0,00	0,00
TOTALE	1.197.435,75	1.141.480,44	1.192.112,79

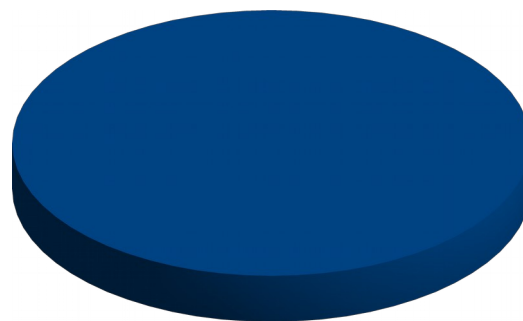
Nota: il prospetto prende in considerazione solo gli anni in cui vige l'attuale decreto D.Lgs. 118/11.



TITOLO 2 - TRASFERIMENTI CORRENTI

	<i>Assestato</i>	<i>Percentuale sul totale</i>	<i>Accertato</i>	<i>Percentuale sul totale</i>	<i>Maggiori/Minori Entrate</i>	<i>Percentuale di realizzazione</i>	<i>Incassato</i>	<i>Percentuale sul totale</i>	<i>Da riportare</i>	<i>Percentuale di incasso</i>
Tipologia 0101 - Trasferimenti correnti da Amministrazioni pubbliche	77.696,77	100,000%	28.597,75	100,000%	-49.099,02	36,807%	28.597,75	100,000%	0,00	100,000%
Tipologia 0102 - Trasferimenti correnti da Famiglie	0,00	0,000%	0,00	0,000%	0,00	0,000%	0,00	0,000%	0,00	0,000%
Tipologia 0103 - Trasferimenti correnti da Imprese	0,00	0,000%	0,00	0,000%	0,00	0,000%	0,00	0,000%	0,00	0,000%
Tipologia 0104 - Trasferimenti correnti da Istituzioni Sociali Private	0,00	0,000%	0,00	0,000%	0,00	0,000%	0,00	0,000%	0,00	0,000%
Tipologia 0105 - Trasferimenti correnti dalla UE e dal Resto del Mondo	0,00	0,000%	0,00	0,000%	0,00	0,000%	0,00	0,000%	0,00	0,000%
TOTALE	77.696,77	100,000%	28.597,75	100,000%	-49.099,02	36,807%	28.597,75	100,000%	0,00	100,000%

Accertato di Competenza

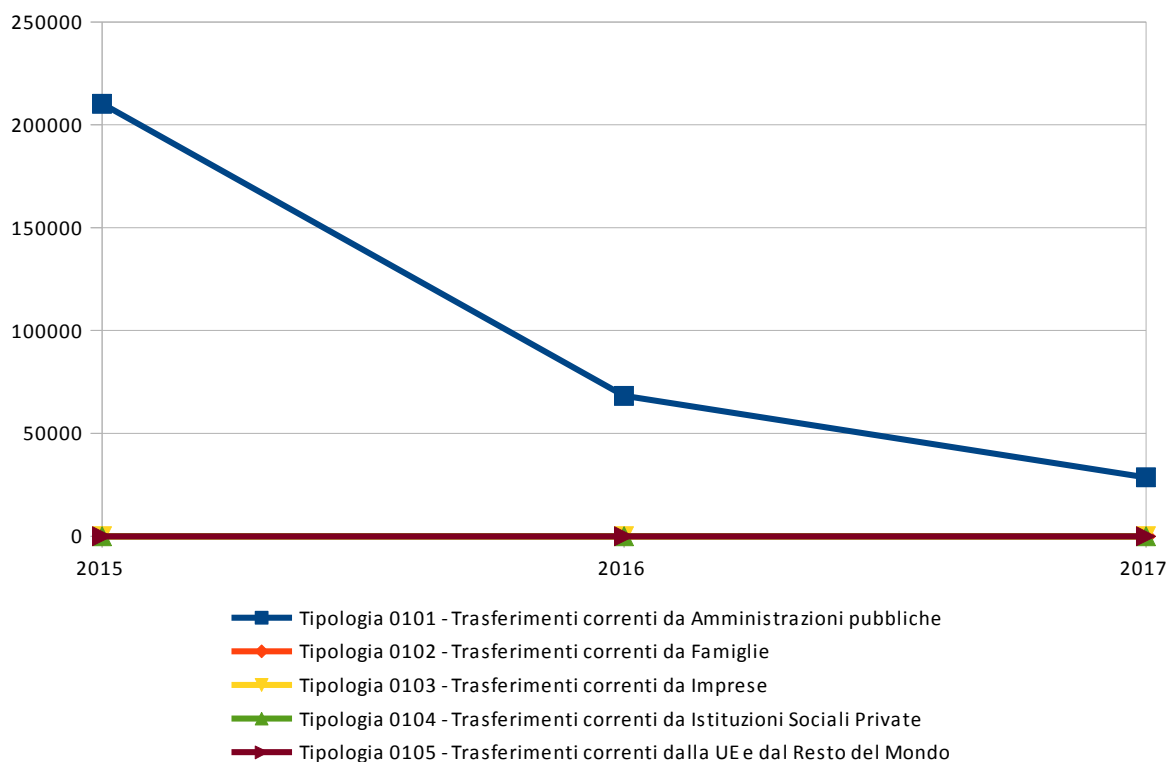


- Tipologia 0101 - Trasferimenti correnti da Amministrazioni pubbliche
- Tipologia 0102 - Trasferimenti correnti da Famiglie
- Tipologia 0103 - Trasferimenti correnti da Imprese
- Tipologia 0104 - Trasferimenti correnti da Istituzioni Sociali Private
- Tipologia 0105 - Trasferimenti correnti dalla UE e dal Resto del Mondo

PROSPETTO QUINQUENNALE DELL'ACCERTATO DI COMPETENZA DEL TITOLO 2

	2015	2016	2017
Tipologia 0101 - Trasferimenti correnti da Amministrazioni pubbliche	210.244,96	68.262,64	28.597,75
Tipologia 0102 - Trasferimenti correnti da Famiglie	0,00	0,00	0,00
Tipologia 0103 - Trasferimenti correnti da Imprese	0,00	0,00	0,00
Tipologia 0104 - Trasferimenti correnti da Istituzioni Sociali Private	0,00	0,00	0,00
Tipologia 0105 - Trasferimenti correnti dalla UE e dal Resto del Mondo	0,00	0,00	0,00
TOTALE	210.244,96	68.262,64	28.597,75

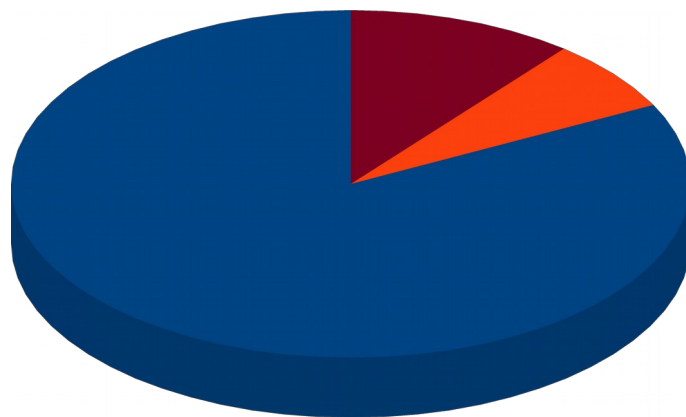
Nota: il prospetto prende in considerazione solo gli anni in cui vige l'attuale decreto D.Lgs. 118/11.



TITOLO 3 - ENTRATE EXTRATRIBUTARIE

	<i>Assestato</i>	<i>Percentuale sul totale</i>	<i>Accertato</i>	<i>Percentuale sul totale</i>	<i>Maggiori/Minori Entrate</i>	<i>Percentuale di realizzazione</i>	<i>Incassato</i>	<i>Percentuale sul totale</i>	<i>Da riportare</i>	<i>Percentuale di incasso</i>
Tipologia 0100 - Vendita di beni e servizi e proventi derivanti dalla gestione dei beni	345.578,87	81,184%	323.823,61	82,514%	-21.755,26	93,705%	255.096,07	80,285%	68.727,54	78,776%
Tipologia 0200 - Proventi derivanti dall'attività di controllo e repressione delle irregolarità e degli illeciti	30.000,00	7,048%	26.260,14	6,691%	-3.739,86	87,534%	26.008,14	8,185%	252,00	99,040%
Tipologia 0300 - Interessi attivi	250,00	0,059%	1,08	0,000%	-248,92	0,432%	1,08	0,000%	0,00	100,000%
Tipologia 0400 - Altre entrate da redditi da capitale	0,00	0,000%	0,00	0,000%	0,00	0,000%	0,00	0,000%	0,00	0,000%
Tipologia 0500 - Rimborsi e altre entrate correnti	49.843,21	11,709%	42.362,21	10,794%	-7.481,00	84,991%	36.632,21	11,529%	5.730,00	86,474%
TOTALE	425.672,08	100,000%	392.447,04	100,000%	-33.225,04	92,195%	317.737,50	100,000%	74.709,54	80,963%

Accertato di Competenza

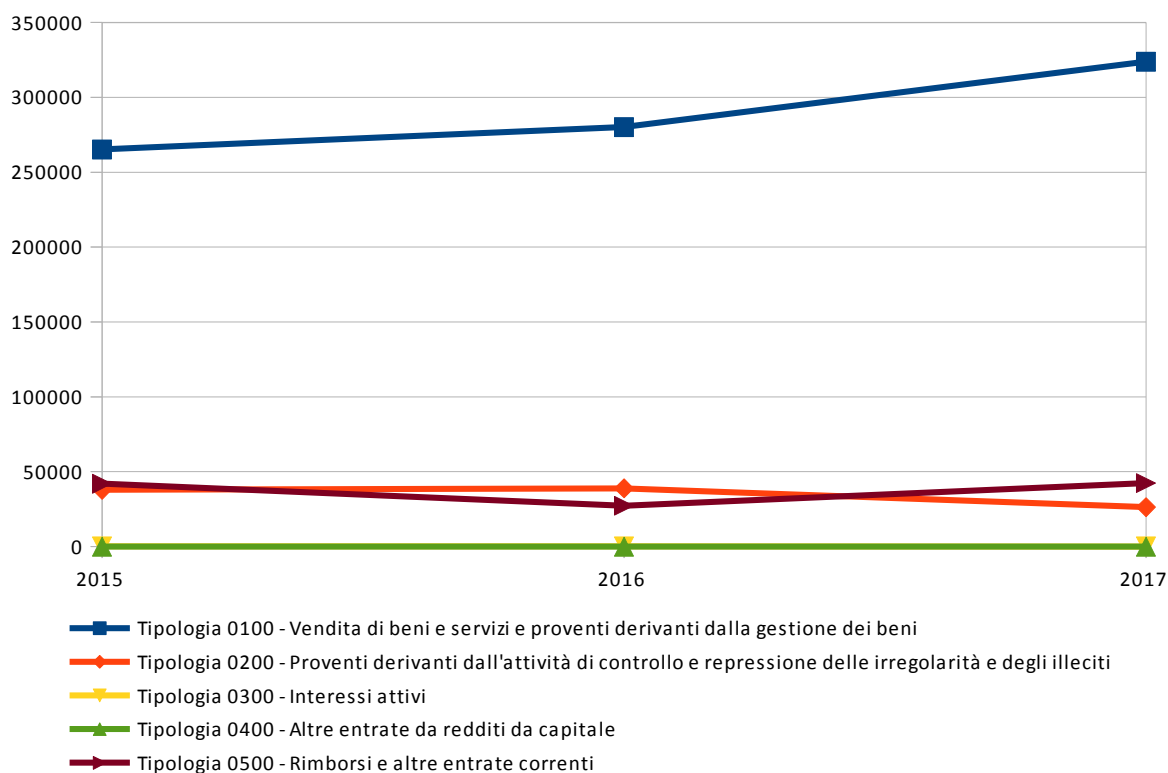


- Tipologia 0100 - Vendita di beni e servizi e proventi derivanti dalla gestione dei beni
- Tipologia 0200 - Proventi derivanti dall'attività di controllo e repressione delle irregolarità e degli illeciti
- Tipologia 0300 - Interessi attivi
- Tipologia 0400 - Altre entrate da redditi da capitale
- Tipologia 0500 - Rimborsi e altre entrate correnti

PROSPETTO QUINQUENNALE DELL'ACCERTATO DI COMPETENZA DEL TITOLO 3

	2015	2016	2017
Tipologia 0100 - Vendita di beni e servizi e proventi derivanti dalla gestione dei beni	265.217,39	280.126,56	323.823,61
Tipologia 0200 - Proventi derivanti dall'attività di controllo e repressione delle irregolarità e degli illeciti	37.868,43	38.835,80	26.260,14
Tipologia 0300 - Interessi attivi	152,89	154,21	1,08
Tipologia 0400 - Altre entrate da redditi da capitale	0,00	0,00	0,00
Tipologia 0500 - Rimborsi e altre entrate correnti	42.006,30	27.237,53	42.362,21
TOTALE	345.245,01	346.354,10	392.447,04

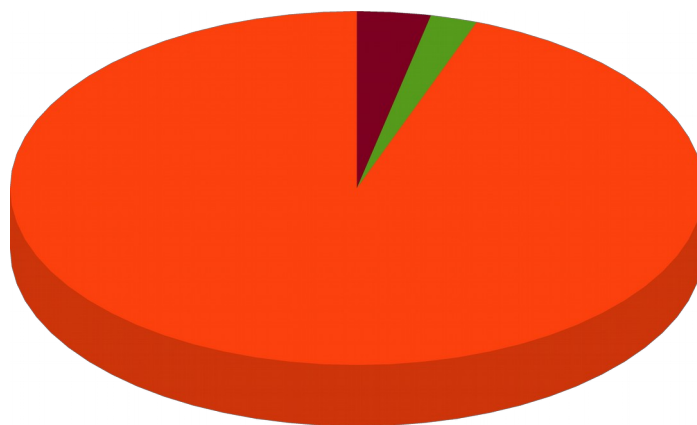
Nota: il prospetto prende in considerazione solo gli anni in cui vige l'attuale decreto D.Lgs. 118/11.



TITOLO 4 - ENTRATE IN CONTO CAPITALE

	<i>Assestato</i>	<i>Percentuale sul totale</i>	<i>Accertato</i>	<i>Percentuale sul totale</i>	<i>Maggiori/Minori Entrate</i>	<i>Percentuale di realizzazione</i>	<i>Incassato</i>	<i>Percentuale sul totale</i>	<i>Da riportare</i>	<i>Percentuale di incasso</i>
Tipologia 0100 - Tributi in conto capitale	0,00	0,000%	0,00	0,000%	0,00	0,000%	0,00	0,000%	0,00	0,000%
Tipologia 0200 - Contributi agli investimenti	246.358,96	91,802%	246.356,96	94,375%	-2,00	99,999%	73.934,24	88,469%	172.422,72	30,011%
Tipologia 0300 - Altri trasferimenti in conto capitale	0,00	0,000%	0,00	0,000%	0,00	0,000%	0,00	0,000%	0,00	0,000%
Tipologia 0400 - Entrate da alienazione di beni materiali e immateriali	7.000,00	2,608%	5.724,96	2,193%	-1.275,04	81,785%	986,38	1,180%	4.738,58	17,229%
Tipologia 0500 - Altre entrate in conto capitale	15.000,00	5,590%	8.958,62	3,432%	-6.041,38	59,724%	8.650,57	10,351%	308,05	96,561%
TOTALE	268.358,96	100,000%	261.040,54	100,000%	-7.318,42	97,273%	83.571,19	100,000%	177.469,35	32,015%

Accertato di Competenza

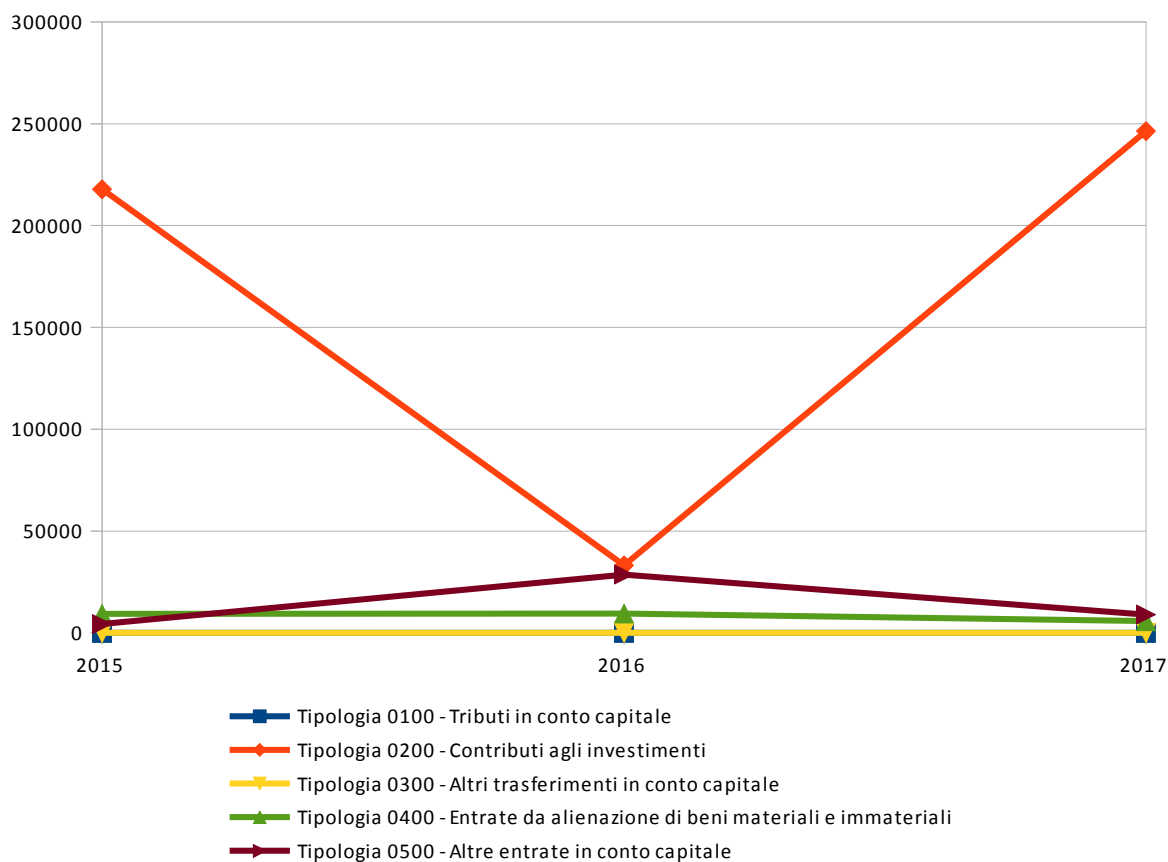


- Tipologia 0100 - Tributi in conto capitale
- Tipologia 0200 - Contributi agli investimenti
- Tipologia 0300 - Altri trasferimenti in conto capitale
- Tipologia 0400 - Entrate da alienazione di beni materiali e immateriali
- Tipologia 0500 - Altre entrate in conto capitale

PROSPETTO QUINQUENNALE DELL'ACCERTATO DI COMPETENZA DEL TITOLO 4

	2015	2016	2017
Tipologia 0100 - Tributi in conto capitale	0,00	0,00	0,00
Tipologia 0200 - Contributi agli investimenti	217.853,44	33.152,12	246.356,96
Tipologia 0300 - Altri trasferimenti in conto capitale	0,00	0,00	0,00
Tipologia 0400 - Entrate da alienazione di beni materiali e immateriali	9.283,97	9.449,21	5.724,96
Tipologia 0500 - Altre entrate in conto capitale	4.283,78	28.594,56	8.958,62
TOTALE	231.421,19	71.195,89	261.040,54

Nota: il prospetto prende in considerazione solo gli anni in cui vige l'attuale decreto D.Lgs. 118/11.



TITOLO 5 - ENTRATE DA RIDUZIONE DI ATTIVITÀ FINANZIARIE

	<i>Assestato</i>	<i>Percentuale sul totale</i>	<i>Accertato</i>	<i>Percentuale sul totale</i>	<i>Maggiori/ Minori Entrate</i>	<i>Percentuale di realizzazione</i>	<i>Incassato</i>	<i>Percentuale sul totale</i>	<i>Da riportare</i>	<i>Percentuale di incasso</i>
Tipologia 0100 - Alienazione di attività finanziarie	0,00	0,000%	0,00	0,000%	0,00	0,000%	0,00	0,000%	0,00	0,000%
Tipologia 0200 - Riscossione crediti di breve termine	0,00	0,000%	0,00	0,000%	0,00	0,000%	0,00	0,000%	0,00	0,000%
Tipologia 0300 - Riscossione crediti di medio-lungo termine	0,00	0,000%	0,00	0,000%	0,00	0,000%	0,00	0,000%	0,00	0,000%
Tipologia 0400 - Altre entrate per riduzione di attività finanziarie	0,00	0,000%	0,00	0,000%	0,00	0,000%	0,00	0,000%	0,00	0,000%
TOTALE	0,00	0,000%	0,00	0,000%	0,00	0,000%	0,00	0,000%	0,00	0,000%

PROSPETTO QUINQUENNALE DELL'ACCERTATO DI COMPETENZA DEL TITOLO 5

	<i>2015</i>	<i>2016</i>	<i>2017</i>
Tipologia 0100 - Alienazione di attività finanziarie	0,00	0,00	0,00
Tipologia 0200 - Riscossione crediti di breve termine	0,00	0,00	0,00
Tipologia 0300 - Riscossione crediti di medio-lungo termine	0,00	0,00	0,00
Tipologia 0400 - Altre entrate per riduzione di attività finanziarie	0,00	0,00	0,00
TOTALE	0,00	0,00	0,00

Nota: il prospetto prende in considerazione solo gli anni in cui vige l'attuale decreto D.Lgs. 118/11.

TITOLO 6 - ACCENSIONE DI PRESTITI

	<i>Assestato</i>	<i>Percentuale sul totale</i>	<i>Accertato</i>	<i>Percentuale sul totale</i>	<i>Maggiori/ Minori Entrate</i>	<i>Percentuale di realizzazione</i>	<i>Incassato</i>	<i>Percentuale sul totale</i>	<i>Da riportare</i>	<i>Percentuale di incasso</i>
Tipologia 0100 - Emissione di titoli obbligazionari	0,00	0,000%	0,00	0,000%	0,00	0,000%	0,00	0,000%	0,00	0,000%
Tipologia 0200 - Accensione Prestiti a breve termine	0,00	0,000%	0,00	0,000%	0,00	0,000%	0,00	0,000%	0,00	0,000%
Tipologia 0300 - Accensione Mutui e altri finanziamenti a medio lungo termine	0,00	0,000%	0,00	0,000%	0,00	0,000%	0,00	0,000%	0,00	0,000%
Tipologia 0400 - Altre forme di indebitamento	0,00	0,000%	0,00	0,000%	0,00	0,000%	0,00	0,000%	0,00	0,000%
TOTALE	0,00	0,000%	0,00	0,000%	0,00	0,000%	0,00	0,000%	0,00	0,000%

PROSPETTO QUINQUENNALE DELL'ACCERTATO DI COMPETENZA DEL TITOLO 6

	2015	2016	2017
Tipologia 0100 - Emissione di titoli obbligazionari	0,00	0,00	0,00
Tipologia 0200 - Accensione Prestiti a breve termine	0,00	0,00	0,00
Tipologia 0300 - Accensione Mutui e altri finanziamenti a medio lungo termine	0,00	0,00	0,00
Tipologia 0400 - Altre forme di indebitamento	0,00	0,00	0,00
TOTALE	0,00	0,00	0,00

Nota: il prospetto prende in considerazione solo gli anni in cui vige l'attuale decreto D.Lgs. 118/11.

TITOLO 7 - ANTICIPAZIONI DA ISTITUTO TESORIERE/CASSIERE

	<i>Assestato</i>	<i>Percentuale sul totale</i>	<i>Accertato</i>	<i>Percentuale sul totale</i>	<i>Maggiori/ Minori Entrate</i>	<i>Percentuale di realizzazione</i>	<i>Incassato</i>	<i>Percentuale sul totale</i>	<i>Da riportare</i>	<i>Percentuale di incasso</i>
Tipologia 0100 - Anticipazioni da istituto tesoriere/cassiere	730.000,00	100,000%	0,00	0,000%	-730.000,00	0,000%	0,00	0,000%	0,00	0,000%
TOTALE	730.000,00	100,000%	0,00	0,000%	-730.000,00	0,000%	0,00	0,000%	0,00	0,000%

PROSPETTO QUINQUENNALE DELL'ACCERTATO DI COMPETENZA DEL TITOLO 7

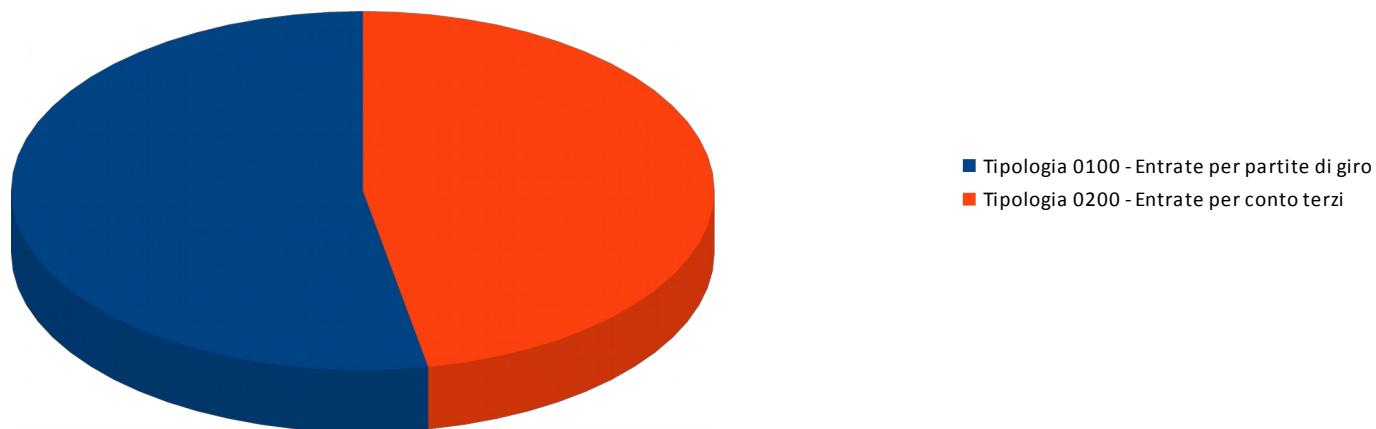
	2015	2016	2017
Tipologia 0100 - Anticipazioni da istituto tesoriere/cassiere	0,00	0,00	0,00
TOTALE	0,00	0,00	0,00

Nota: il prospetto prende in considerazione solo gli anni in cui vige l'attuale decreto D.Lgs. 118/11.

TITOLO 9 - ENTRATE PER CONTO DI TERZI E PARTITE DI GIRO

	<i>Assestato</i>	<i>Percentuale sul totale</i>	<i>Accertato</i>	<i>Percentuale sul totale</i>	<i>Maggiori/Minori Entrate</i>	<i>Percentuale di realizzazione</i>	<i>Incassato</i>	<i>Percentuale sul totale</i>	<i>Da riportare</i>	<i>Percentuale di incasso</i>
Tipologia 0100 - Entrate per partite di giro	192.000,00	53,039%	90.025,87	52,981%	-101.974,13	46,888%	87.497,65	52,362%	2.528,22	97,192%
Tipologia 0200 - Entrate per conto terzi	170.000,00	46,961%	79.896,14	47,019%	-90.103,86	46,998%	79.602,85	47,638%	293,29	99,633%
TOTALE	362.000,00	100,000%	169.922,01	100,000%	-192.077,99	46,940%	167.100,50	100,000%	2.821,51	98,340%

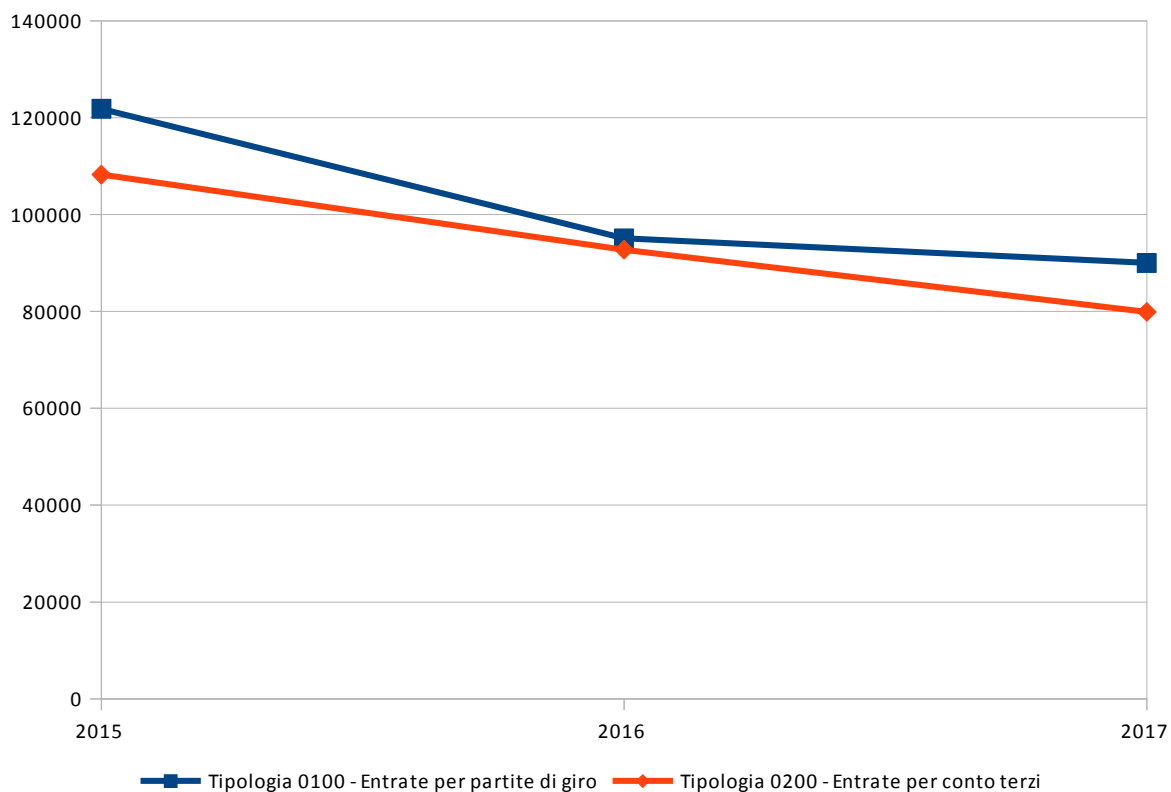
Accertato di Competenza



PROSPETTO QUINQUENNALE DELL'ACCERTATO DI COMPETENZA DEL TITOLO 9

	2015	2016	2017
Tipologia 0100 - Entrate per partite di giro	121.823,43	95.082,55	90.025,87
Tipologia 0200 - Entrate per conto terzi	108.235,50	92.754,02	79.896,14
TOTALE	230.058,93	187.836,57	169.922,01

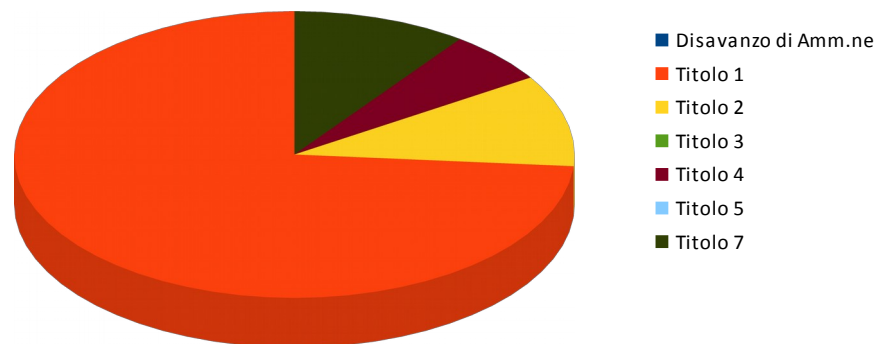
Nota: il prospetto prende in considerazione solo gli anni in cui vige l'attuale decreto D.Lgs. 118/11.



3.3 ANALISI DELLA SPESA

	Assestato	Percentuale sul totale	Impegnato	Percentuale sul totale	F.P.V.	Percentuale sul totale	Minori Spese	Percentuale di realizzazione	Pagato	Percentuale sul totale	Da riportare	Percentuale di pagamento
<i>Disavanzo di Amm.ne</i>	0,00	0,000%	0,00	0,000%	0,00	0,000%	0,00	0,000%	0,00	0,000%	0,00	0,000%
Titolo 1	1.537.293,87	47,156%	1.243.975,14	73,705%	17.326,01	6,786%	275.992,72	82,047%	797.264,10	71,445%	446.711,04	64,090%
Titolo 2	531.230,21	16,295%	174.380,57	10,332%	237.995,61	93,214%	118.854,03	77,627%	57.744,97	5,175%	116.635,60	33,114%
Titolo 3	0,00	0,000%	0,00	0,000%	0,00	0,000%	0,00	0,000%	0,00	0,000%	0,00	0,000%
Titolo 4	99.501,34	3,052%	99.501,34	5,895%	0,00	0,000%	0,00	100,000%	99.501,34	8,917%	0,00	100,000%
Titolo 5	730.000,00	22,392%	0,00	0,000%	0,00	0,000%	730.000,00	0,000%	0,00	0,000%	0,00	0,000%
Titolo 7	362.000,00	11,104%	169.922,01	10,068%	0,00	0,000%	192.077,99	46,940%	161.408,35	14,464%	8.513,66	94,990%
TOTALE	3.260.025,42	100,000%	1.687.779,06	100,000%	255.321,62	100,000%	1.316.924,74	59,604%	1.115.918,76		571.860,30	66,118%

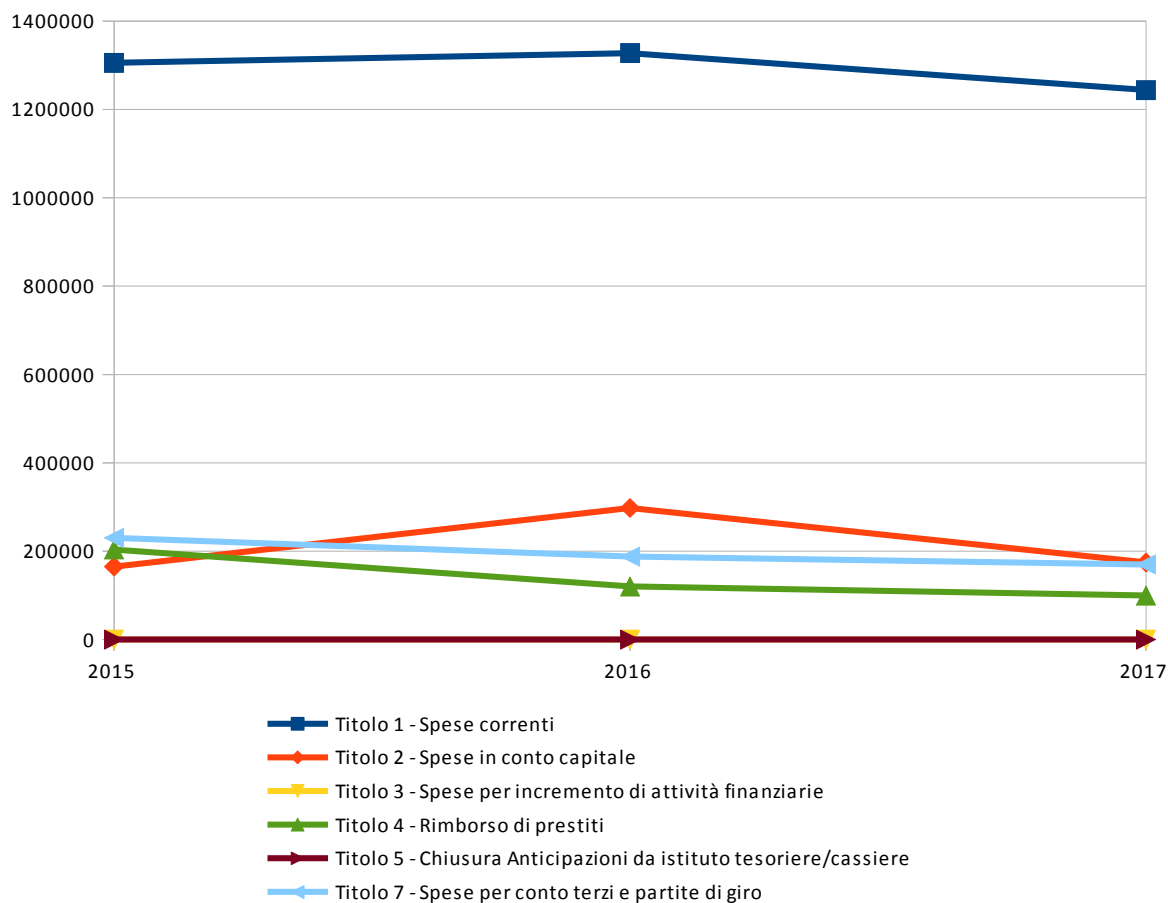
Impegnato di Competenza



PROSPETTO PLURIENNALE DELL'IMPEGNATO DI COMPETENZA

	2015	2016	2017
Titolo 1 - Spese correnti	1.305.638,61	1.327.723,70	1.243.975,14
Titolo 2 - Spese in conto capitale	165.152,96	297.758,35	174.380,57
Titolo 3 - Spese per incremento di attività finanziarie	0,00	0,00	0,00
Titolo 4 - Rimborso di prestiti	203.750,09	120.146,88	99.501,34
Titolo 5 - Chiusura Anticipazioni da istituto tesoriere/cassiere	0,00	0,00	0,00
Titolo 7 - Spese per conto terzi e partite di giro	230.058,93	187.836,57	169.922,01
TOTALE	1.904.600,59	1.933.465,50	1.687.779,06

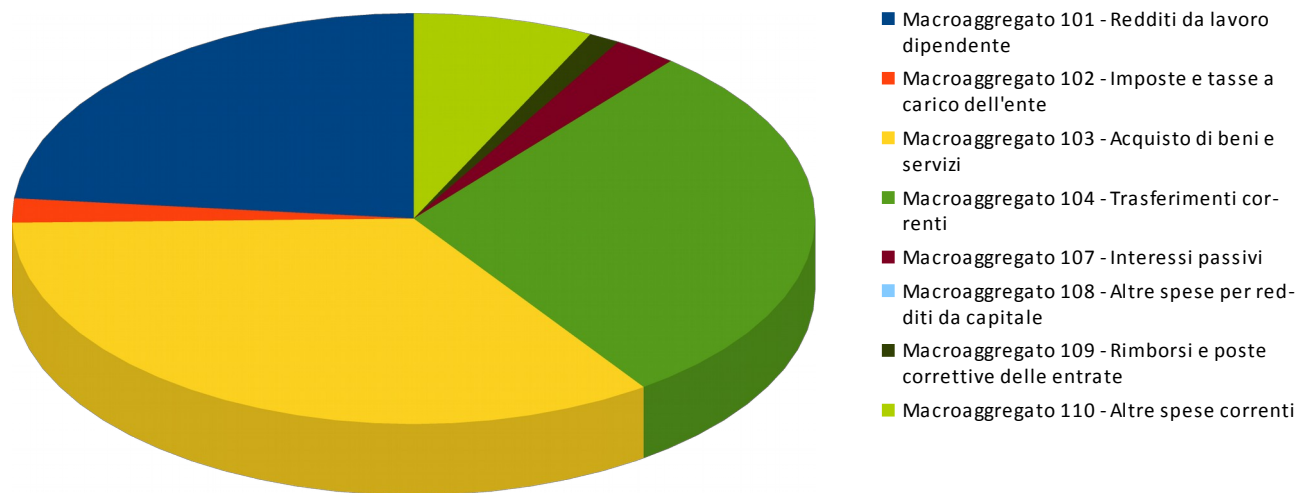
Nota: il prospetto prende in considerazione solo gli anni in cui vige l'attuale decreto D.Lgs. 118/11.



ANALISI DELLE SPESE DI COMPETENZA PER TITOLO**TITOLO 1 - SPESE CORRENTI**

	<i>Assestato</i>	<i>Percentuale sul totale</i>	<i>Impegnato</i>	<i>Percentuale sul totale</i>	<i>F.P.V.</i>	<i>Percentuale sul totale</i>	<i>Minori Spese</i>	<i>Percentuale di realizzazione</i>	<i>Pagato</i>	<i>Percentuale sul totale</i>	<i>Da riportare</i>	<i>Percentuale di pagamento</i>
Macroaggregato 101 - Redditi da lavoro dipendente	360.000,00	23,418%	309.964,91	24,917%	16.086,24	92,844%	33.948,85	90,570%	279.816,10	35,097%	30.148,81	90,273%
Macroaggregato 102 - Imposte e tasse a carico dell'ente	29.070,00	1,891%	25.039,11	2,013%	0,00	0,000%	4.030,89	86,134%	23.262,40	2,918%	1.776,71	92,904%
Macroaggregato 103 - Acquisto di beni e servizi	528.788,17	34,397%	418.930,81	33,677%	0,00	0,000%	109.857,36	79,225%	199.578,30	25,033%	219.352,51	47,640%
Macroaggregato 104 - Trasferimenti correnti	449.200,00	29,220%	383.529,99	30,831%	1.239,77	7,156%	64.430,24	85,657%	193.342,98	24,251%	190.187,01	50,411%
Macroaggregato 107 - Interessi passivi	39.364,46	2,561%	38.626,70	3,105%	0,00	0,000%	737,76	98,126%	38.626,70	4,845%	0,00	100,000%
Macroaggregato 108 - Altre spese per redditi da capitale	0,00	0,000%	0,00	0,000%	0,00	0,000%	0,00	0,000%	0,00	0,000%	0,00	0,000%
Macroaggregato 109 - Rimborsi e poste correttive delle entrate	19.342,20	1,258%	14.836,00	1,193%	0,00	0,000%	4.506,20	76,703%	9.590,00	1,203%	5.246,00	64,640%
Macroaggregato 110 - Altre spese correnti	111.529,04	7,255%	53.047,62	4,264%	0,00	0,000%	58.481,42	47,564%	53.047,62	6,654%	0,00	100,000%
TOTALE	1.537.293,87	100,000%	1.243.975,14	100,000%	17.326,01	100,000%	275.992,72	82,047%	797.264,10	100,000%	446.711,04	64,090%

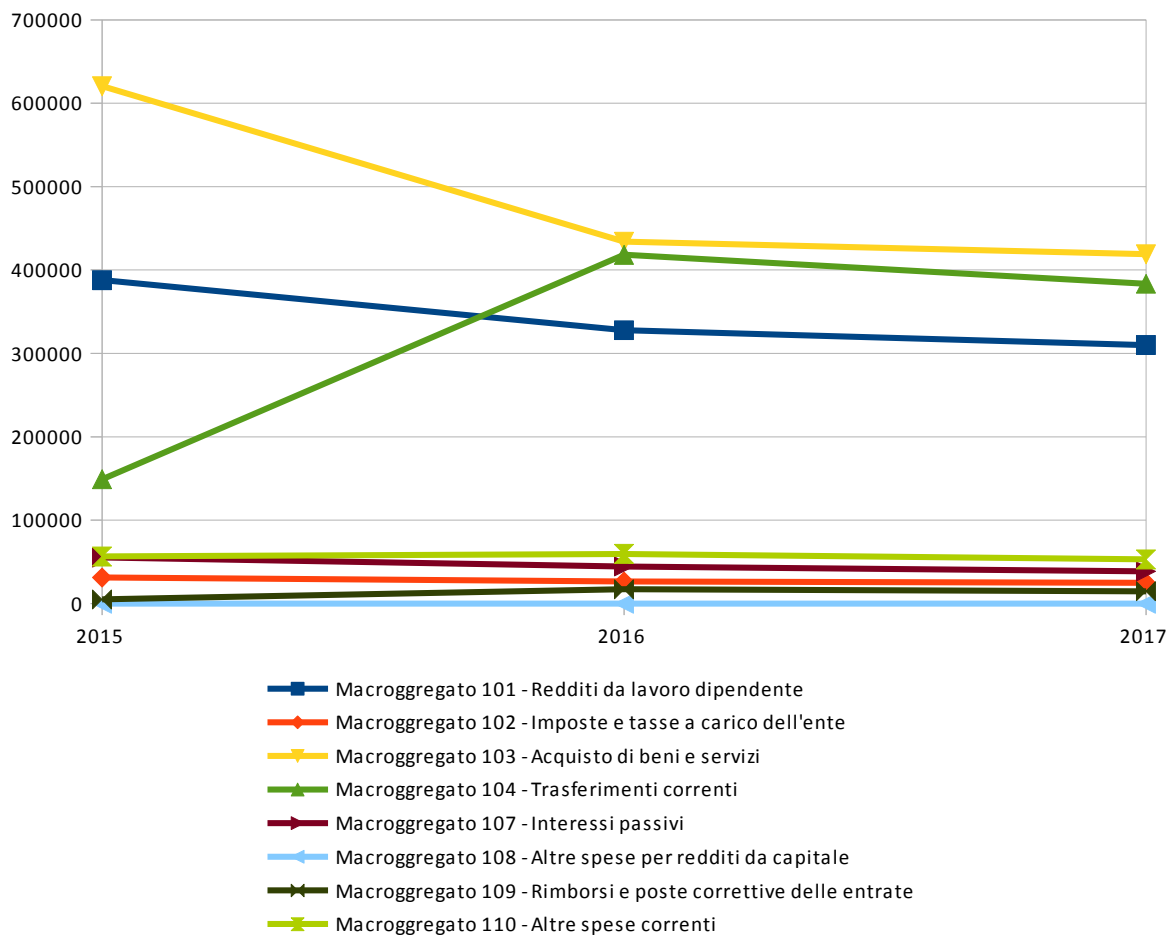
Impegnato di Competenza



PROSPETTO QUINQUENNALE DELL'IMPEGNATO DI COMPETENZA DEL TITOLO 1

	2015	2016	2017
Macrogregato 101 - Redditi da lavoro dipendente	387.898,35	327.800,94	309.964,91
Macrogregato 102 - Imposte e tasse a carico dell'ente	31.301,29	26.382,18	25.039,11
Macrogregato 103 - Acquisto di beni e servizi	620.428,61	433.904,51	418.930,81
Macrogregato 104 - Trasferimenti correnti	149.154,56	418.250,99	383.529,99
Macrogregato 107 - Interessi passivi	55.278,67	44.575,86	38.626,70
Macrogregato 108 - Altre spese per redditi da capitale	0,00	0,00	0,00
Macrogregato 109 - Rimborsi e poste correttive delle entrate	5.000,00	17.205,06	14.836,00
Macrogregato 110 - Altre spese correnti	56.577,13	59.604,16	53.047,62
TOTALE	1.305.638,61	1.327.723,70	1.243.975,14


Nota: il prospetto prende in considerazione solo gli anni in cui vige l'attuale decreto D.Lgs. 118/11.



TITOLO 2 - SPESE IN CONTO CAPITALE

	Assestato	Percentuale sul totale	Impegnato	Percentuale sul totale	F.P.V.	Percentuale sul totale	Minori Spese	Percentuale di realizzazione	Pagato	Percentuale sul totale	Da riportare	Percentuale di pagamento
Macroaggregato 201 - Tributi in conto capitale a carico dell'ente	0,00	0,000%	0,00	0,000%	0,00	0,000%	0,00	0,000%	0,00	0,000%	0,00	0,000%
Macroaggregato 202 - Investimenti fissi lordi e acquisto di terreni	531.230,21	100,000%	174.380,57	100,000%	237.995,61	100,000%	118.854,03	77,627%	57.744,97	100,000%	116.635,60	33,114%
Macroaggregato 203 - Contributi agli investimenti	0,00	0,000%	0,00	0,000%	0,00	0,000%	0,00	0,000%	0,00	0,000%	0,00	0,000%
Macroaggregato 204 - Altri trasferimenti in conto capitale	0,00	0,000%	0,00	0,000%	0,00	0,000%	0,00	0,000%	0,00	0,000%	0,00	0,000%
Macroaggregato 205 - Altre spese in conto capitale	0,00	0,000%	0,00	0,000%	0,00	0,000%	0,00	0,000%	0,00	0,000%	0,00	0,000%
TOTALE	531.230,21	100,000%	174.380,57	100,000%	237.995,61	100,000%	118.854,03	77,627%	57.744,97	100,000%	116.635,60	33,114%

Impegnato di Competenza



- Macroaggregato 201 - Tributi in conto capitale a carico dell'ente
- Macroaggregato 202 - Investimenti fissi lordi e acquisto di terreni
- Macroaggregato 203 - Contributi agli investimenti
- Macroaggregato 204 - Altri trasferimenti in conto capitale
- Macroaggregato 205 - Altre spese in conto capitale

PROSPETTO QUINQUENNALE DELL'IMPEGNATO DI COMPETENZA DEL TITOLO 2

Macrogregato 201 - Tributi in conto capitale a carico dell'ente	0,00	0,00	0,00
Macrogregato 202 - Investimenti fissi lordi e acquisto di terreni	165.152,96	297.758,35	174.380,57
Macrogregato 203 - Contributi agli investimenti	0,00	0,00	0,00
Macrogregato 204 - Altri trasferimenti in conto capitale	0,00	0,00	0,00
Macrogregato 205 - Altre spese in conto capitale	0,00	0,00	0,00
TOTALE	165.152,96	297.758,35	174.380,57

Nota: il prospetto prende in considerazione solo gli anni in cui vige l'attuale decreto D.Lgs. 118/11.

TITOLO 3 - SPESE PER INCREMENTO DI ATTIVITÀ FINANZIARIE

	<i>Assestato</i>	<i>Percentuale sul totale</i>	<i>Impegnato</i>	<i>Percentuale sul totale</i>	<i>F.P.V.</i>	<i>Percentuale sul totale</i>	<i>Minori Spese</i>	<i>Percentuale di realizzazione</i>	<i>Pagato</i>	<i>Percentuale sul totale</i>	<i>Da riportare</i>	<i>Percentuale di pagamento</i>
Macroaggregato 301 - Acquisizioni di attività finanziarie	0,00	0,000%	0,00	0,000%	0,00	0,000%	0,00	0,000%	0,00	0,000%	0,00	0,000%
Macroaggregato 302 - Concessione crediti di breve termine	0,00	0,000%	0,00	0,000%	0,00	0,000%	0,00	0,000%	0,00	0,000%	0,00	0,000%
Macroaggregato 303 - Concessione crediti di medio-lungo termine	0,00	0,000%	0,00	0,000%	0,00	0,000%	0,00	0,000%	0,00	0,000%	0,00	0,000%
Macroaggregato 304 - Altre spese per incremento di attività finanziarie	0,00	0,000%	0,00	0,000%	0,00	0,000%	0,00	0,000%	0,00	0,000%	0,00	0,000%
TOTALE	0,00	0,000%	0,00	0,000%	0,00	0,000%	0,00	0,000%	0,00	0,000%	0,00	0,000%

PROSPETTO QUINQUENNALE DELL'IMPEGNATO DI COMPETENZA DEL TITOLO 3


	2015	2016	2017
Macrogregato 301 - Acquisizioni di attività finanziarie	0,00	0,00	0,00
Macrogregato 302 - Concessione crediti di breve termine	0,00	0,00	0,00
Macrogregato 303 - Concessione crediti di medio-lungo termine	0,00	0,00	0,00
Macrogregato 304 - Altre spese per incremento di attività finanziarie	0,00	0,00	0,00
TOTALE	0,00	0,00	0,00

Nota: il prospetto prende in considerazione solo gli anni in cui vige l'attuale decreto D.Lgs. 118/11.

TITOLO 4 - RIMBORSO DI PRESTITI

	Assestato	Percentuale sul totale	Impegnato	Percentuale sul totale	F.P.V.	Percentuale sul totale	Minori Spese	Percentuale di realizzazione	Pagato	Percentuale sul totale	Da riportare	Percentuale di pagamento
Macroaggregato 401 - Rimborso di titoli obbligazionari	0,00	0,000%	0,00	0,000%	0,00	0,000%	0,00	0,000%	0,00	0,000%	0,00	0,000%
Macroaggregato 402 - Rimborso prestiti a breve termine	0,00	0,000%	0,00	0,000%	0,00	0,000%	0,00	0,000%	0,00	0,000%	0,00	0,000%
Macroaggregato 403 - Rimborso mutui e altri finanziamenti a medio lungo termine	99.501,34	100,000%	99.501,34	100,000%	0,00	0,000%	0,00	100,000%	99.501,34	100,000%	0,00	100,000%
Macroaggregato 404 - Rimborso di altre forme di indebitamento	0,00	0,000%	0,00	0,000%	0,00	0,000%	0,00	0,000%	0,00	0,000%	0,00	0,000%
Macroaggregato 405 - Fondi per rimborso prestiti	0,00	0,000%	0,00	0,000%	0,00	0,000%	0,00	0,000%	0,00	0,000%	0,00	0,000%
TOTALE	99.501,34	100,000%	99.501,34	100,000%	0,00	0,000%	0,00	100,000%	99.501,34	100,000%	0,00	100,000%

Impegnato di Competenza

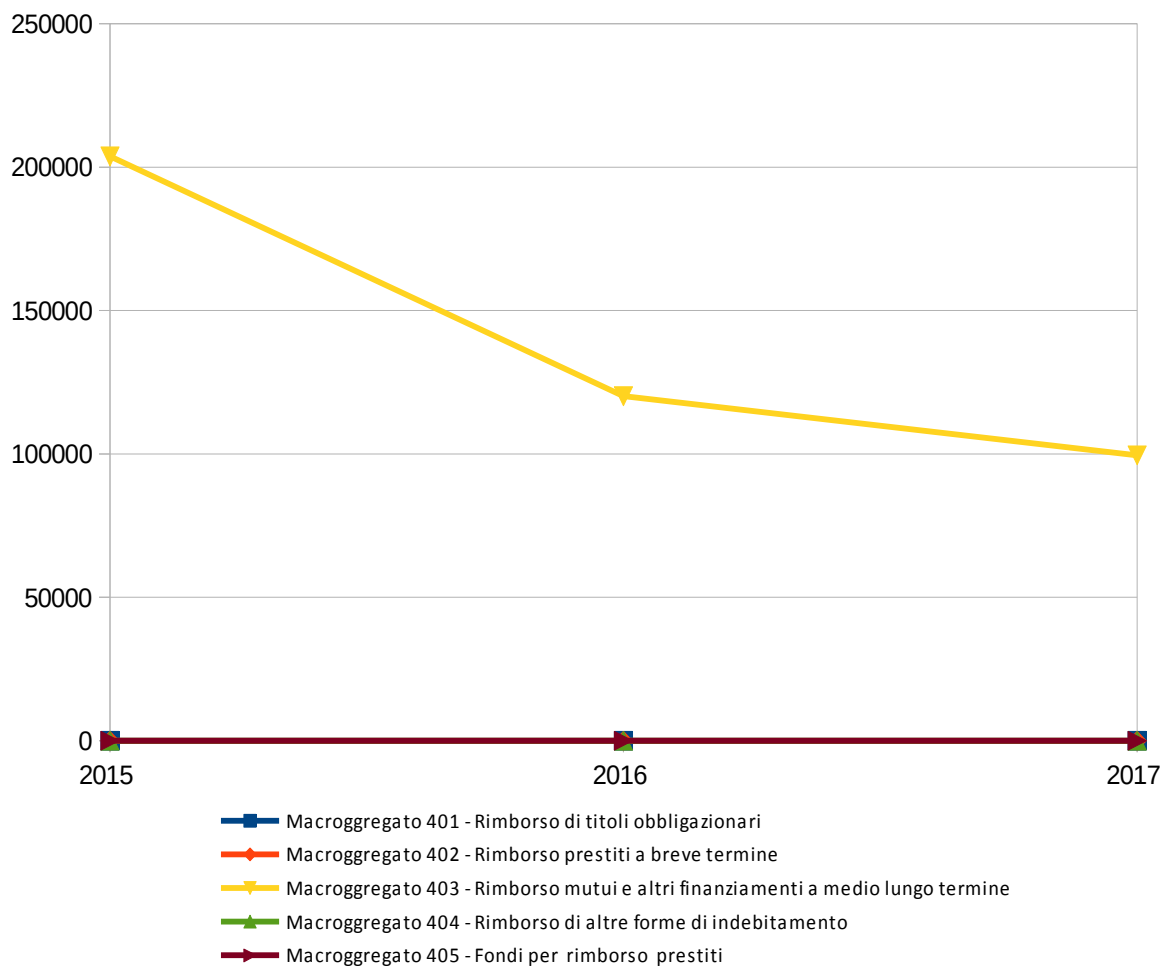


- Macroaggregato 401 - Rimborso di titoli obbligazionari
- Macroaggregato 402 - Rimborso prestiti a breve termine
- Macroaggregato 403 - Rimborso mutui e altri finanziamenti a medio lungo termine
- Macroaggregato 404 - Rimborso di altre forme di indebitamento
- Macroaggregato 405 - Fondi per rimborso prestiti

PROSPETTO QUINQUENNALE DELL'IMPEGNATO DI COMPETENZA DEL TITOLO 4

	2015	2016	2017
Macrogregato 401 - Rimborso di titoli obbligazionari	0,00	0,00	0,00
Macrogregato 402 - Rimborso prestiti a breve termine	0,00	0,00	0,00
Macrogregato 403 - Rimborso mutui e altri finanziamenti a medio lungo termine	203.750,09	120.146,88	99.501,34
Macrogregato 404 - Rimborso di altre forme di indebitamento	0,00	0,00	0,00
Macrogregato 405 - Fondi per rimborso prestiti	0,00	0,00	0,00
TOTALE	203.750,09	120.146,88	99.501,34

Nota: il prospetto prende in considerazione solo gli anni in cui vige l'attuale decreto D.Lgs. 118/11.



TITOLO 5 - CHIUSURA ANTICIPAZIONI DA ISTITUTO TESORIERE/CASSIERE

	<i>Assestato</i>	<i>Percentuale sul totale</i>	<i>Impegnato</i>	<i>Percentuale sul totale</i>	<i>F.P.V.</i>	<i>Percentuale sul totale</i>	<i>Minori Spese</i>	<i>Percentuale di realizzazione</i>	<i>Pagato</i>	<i>Percentuale sul totale</i>	<i>Da riportare</i>	<i>Percentuale di pagamento</i>
Macroaggregato 501 - Chiusura Anticipazioni ricevute da istituto tesoriere/cassiere	730.000,00	100,000%	0,00	0,000%	0,00	0,000%	730.000,00	0,000%	0,00	0,000%	0,00	0,000%
TOTALE	730.000,00	100,000%	0,00	0,000%	0,00	0,000%	730.000,00	0,000%	0,00	0,000%	0,00	0,000%

PROSPETTO QUINQUENNALE DELL'IMPEGNATO DI COMPETENZA DEL TITOLO 5

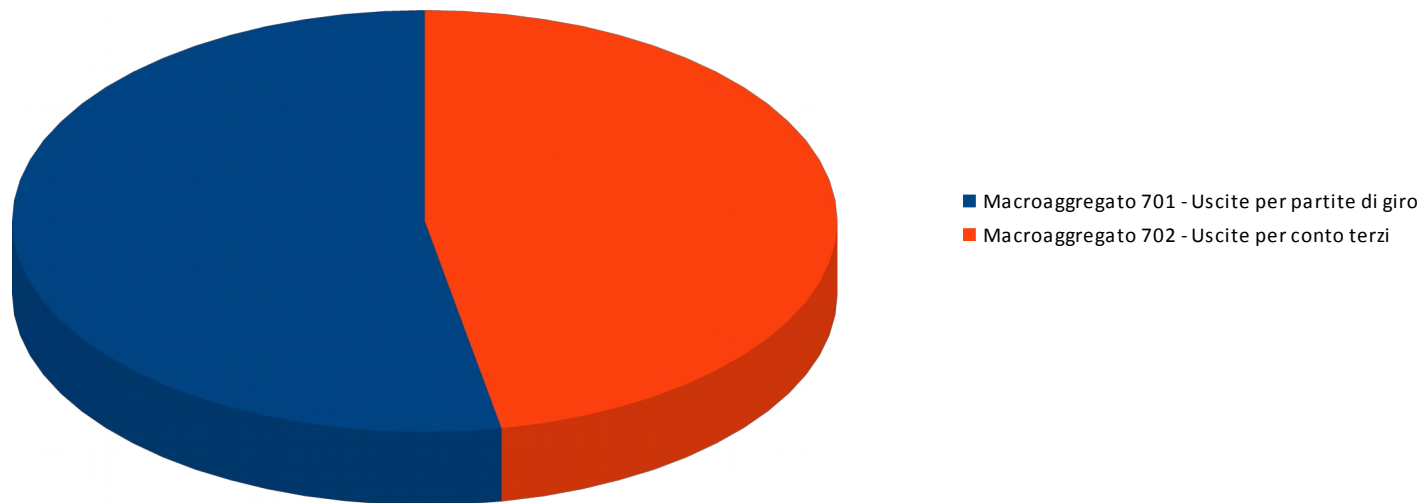
	2015	2016	2017
Macroggregato 501 - Chiusura Anticipazioni ricevute da istituto tesoriere/cassiere	0,00	0,00	0,00
TOTALE	0,00	0,00	0,00

Nota: il prospetto prende in considerazione solo gli anni in cui vige l'attuale decreto D.Lgs. 118/11.

TITOLO 7 - SPESE PER CONTO TERZI E PARTITE DI GIRO

	<i>Assestato</i>	<i>Percentuale sul totale</i>	<i>Impegnato</i>	<i>Percentuale sul totale</i>	<i>F.P.V.</i>	<i>Percentuale sul totale</i>	<i>Minori Spese</i>	<i>Percentuale di realizzazione</i>	<i>Pagato</i>	<i>Percentuale sul totale</i>	<i>Da riportare</i>	<i>Percentuale di pagamento</i>
Macroaggregato 701 - Uscite per partite di giro	192.000,00	53,039%	90.025,87	52,981%	0,00	0,000%	101.974,13	46,888%	88.928,22	55,095%	1.097,65	98,781%
Macroaggregato 702 - Uscite per conto terzi	170.000,00	46,961%	79.896,14	47,019%	0,00	0,000%	90.103,86	46,998%	72.480,13	44,905%	7.416,01	90,718%
TOTALE	362.000,00	100,000%	169.922,01	100,000%	0,00	0,000%	192.077,99	46,940%	161.408,35	100,000%	8.513,66	94,990%

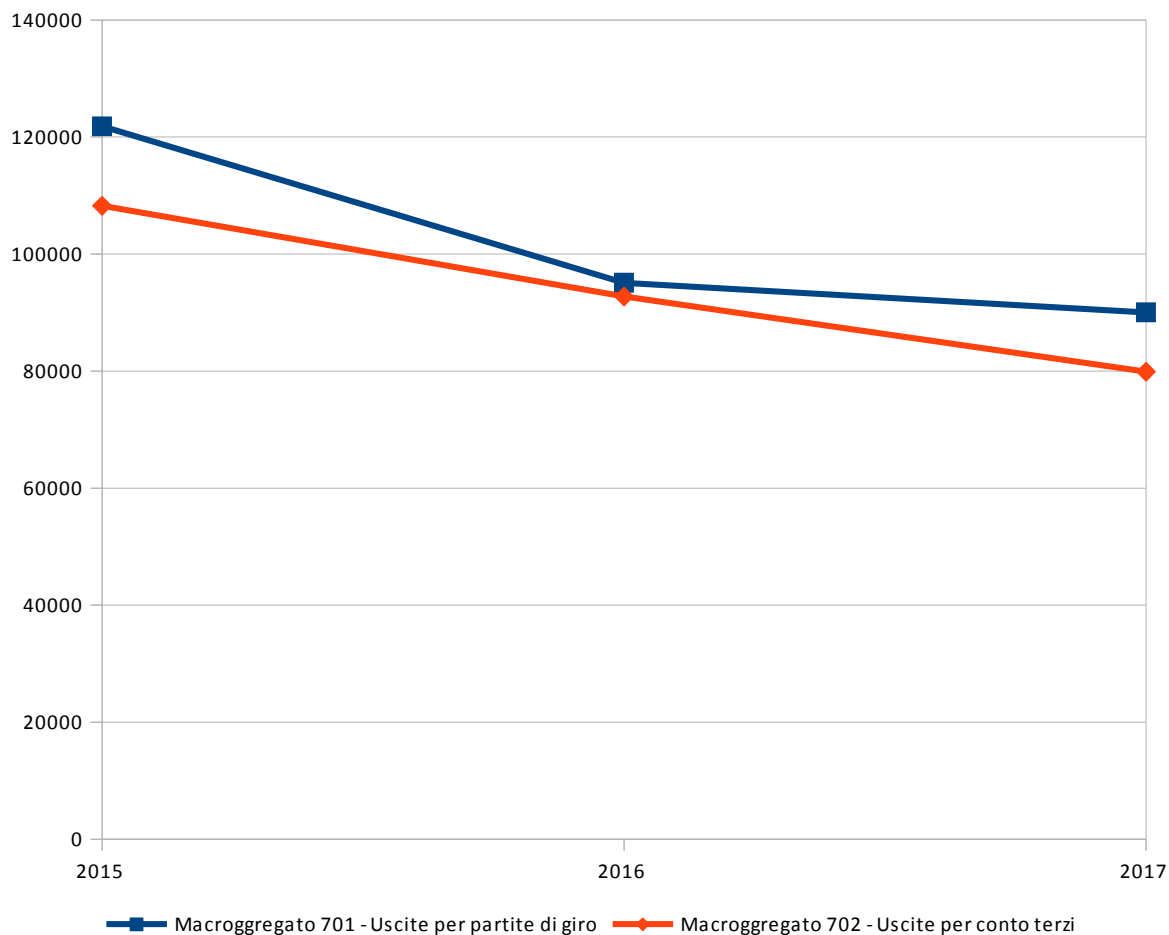
Impegnato di Competenza



PROSPETTO QUINQUENNALE DELL'IMPEGNATO DI COMPETENZA DEL TITOLO 7

	2015	2016	2017
Macroggregato 701 - Uscite per partite di giro	121.823,43	95.082,55	90.025,87
Macroggregato 702 - Uscite per conto terzi	108.235,50	92.754,02	79.896,14
TOTALE	230.058,93	187.836,57	169.922,01

Nota: il prospetto prende in considerazione solo gli anni in cui vige l'attuale decreto D.Lgs. 118/11.



4 - ANALISI DELLA GESTIONE DEI RESIDUI

In ossequio al principio contabile generale della prudenza e a quello applicato della contabilità finanziaria allegato al D.Lgs. 118/11, l'Ente ha effettuato la ricognizione dei residui attivi e passivi diretta a verificare:

- la fondatezza giuridica dei crediti accertati e dell'esigibilità del credito;
- l'affidabilità della scadenza dell'obbligazione prevista in occasione dell'accertamento o dell'impegno;
- il permanere delle posizioni debitorie effettive degli impegni assunti;
- la corretta classificazione e imputazione dei crediti e dei debiti in bilancio.

La ricognizione annuale dei residui attivi e passivi ha quindi consentito di individuare:

- a) i crediti di dubbia e difficile esazione;
- b) i crediti riconosciuti insussistenti, per l'avvenuta legale estinzione o per indebito o erroneo accertamento del credito;
- c) i debiti insussistenti;
- d) i crediti e i debiti non imputati correttamente in bilancio a seguito di errori materiali o di revisione della classificazione del bilancio, per i quali è stato necessario procedere ad una loro riclassificazione;
- e) i crediti e i debiti imputati all'esercizio di riferimento che non risultano di competenza finanziaria di tale esercizio, per i quali è stato necessario procedere alla reimputazione contabile all'esercizio in cui il credito o il debito sarà esigibile.

Con riferimento ai crediti di dubbia e difficile esazione accertati nell'esercizio, sulla base della ricognizione effettuata, si è provveduto all'accantonamento al Fondo Crediti di Dubbia e Difficile Esigibilità, accantonando a tal fine una quota dell'avanzo di amministrazione; al riguardo, si rinvia alla sezione 1.3 di tale relazione.

Considerato che, a seguito dell'adozione a regime del principio della competenza finanziaria cd. potenziata, i residui sono interamente costituiti da obbligazioni scadute, con riferimento a tali crediti saranno attivate le azioni di recupero mediante procedure coattive. I crediti e i debiti formalmente riconosciuti insussistenti per l'avvenuta legale estinzione (prescrizione) o per indebito o erroneo accertamento/impegno sono stati definitivamente eliminati dalle scritture e dai documenti di bilancio attraverso il provvedimento di riaccertamento dei residui. Nel caso in cui l'eliminazione o la riduzione del residuo passivo abbia riguardato una spesa avente vincolo di destinazione, l'economia conseguente ha mantenuto, per il medesimo ammontare, lo stesso vincolo applicato all'avanzo di amministrazione.

Dalla ricognizione non è sorta la necessità di procedere al riconoscimento formale di maggior crediti e debiti rispetto all'ammontare dei residui attivi e passivi contabilizzati; di conseguenza, non è stato necessario procedere all'accertamento e all'impegno di nuovi crediti o nuovi debiti imputati contabilmente alla competenza dell'esercizio. Non sono altresì emersi debiti assunti dall'Ente non registrati quando l'obbligazione è sorta; di conseguenza si è esclusa l'attivazione della procedura amministrativa di riconoscimento del debito fuori bilancio.

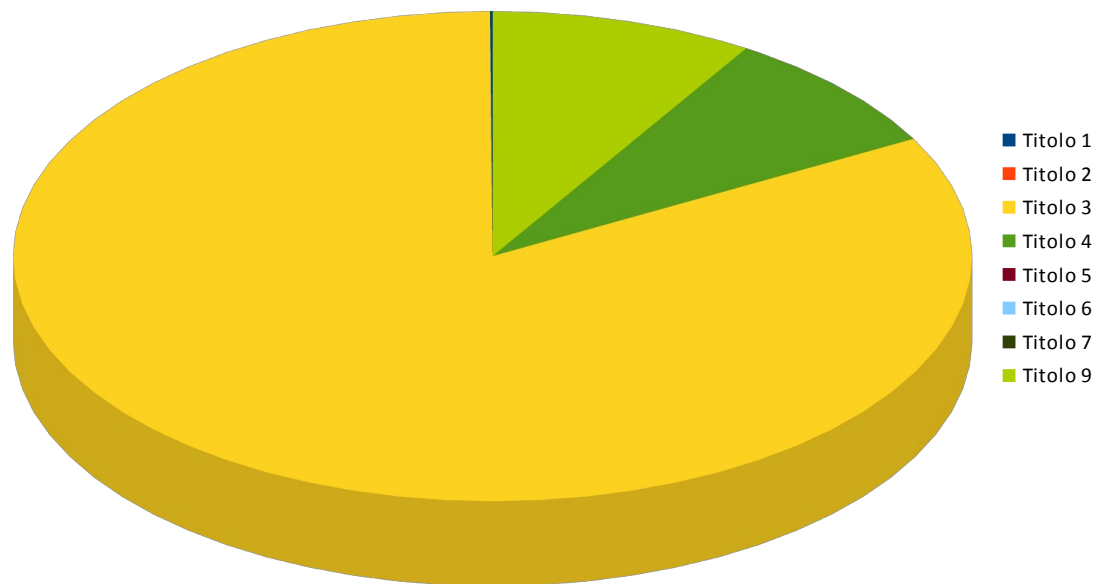
Il riaccertamento dei residui può infine riguardare crediti e debiti:

- non correttamente classificati in bilancio: si riporta che durante la ricognizione non sono risultati errori di classificazioni di Entrate o Spese;
- non correttamente imputati all'esercizio in quanto risultano non di competenza dell'esercizio cui sono stati imputati e non esigibili nel corso di tale esercizio. In tali casi si è proceduto come segue:
 - 1) nel bilancio dell'esercizio in corso si è provveduto a costituire (o a incrementare) il Fondo Pluriennale Vincolato per un importo pari a quello dell'impegno cancellato;
 - 2) nel primo esercizio del Bilancio di Previsione si è incrementato il Fondo Pluriennale iscritto tra le Entrate per un importo pari all'incremento del Fondo Pluriennale di cui al punto 1);
 - 3) nel Bilancio dell'esercizio cui la Spesa è reimputata si incrementano o si iscrivono gli stanziamenti di Spesa necessari per la reimputazione degli impegni.

4.1 ANALISI DELL'ENTRATA

	<i>Residui Iniziali</i>	<i>Percentuale sul totale</i>	<i>Maggiori/Minori Entrate</i>	<i>Percentuale sul totale</i>	<i>Residui conservati</i>	<i>Percentuale di conservazione</i>	<i>Incassato</i>	<i>Percentuale sul totale</i>	<i>Da riportare</i>	<i>Percentuale di incasso</i>	<i>di cui con anzianità superiore a 5 anni</i>	<i>Percentuale di anzianità superiore a 5 anni</i>
<i>Titolo 1</i>	120.414,73	38,687%	0,00	0,000%	120.414,73	100,000%	120.377,53	44,898%	37,20	99,969%	0,00	0,000%
<i>Titolo 2</i>	0,00	0,000%	0,00	0,000%	0,00	0,000%	0,00	0,000%	0,00	0,000%	0,00	0,000%
<i>Titolo 3</i>	72.623,50	23,333%	-60,00	93,226%	72.563,50	99,917%	36.869,73	13,752%	35.693,77	50,768%	0,00	0,000%
<i>Titolo 4</i>	108.908,62	34,990%	0,00	0,000%	108.908,62	100,000%	105.385,52	39,306%	3.523,10	96,765%	0,00	0,000%
<i>Titolo 5</i>	0,00	0,000%	0,00	0,000%	0,00	0,000%	0,00	0,000%	0,00	0,000%	0,00	0,000%
<i>Titolo 6</i>	0,00	0,000%	0,00	0,000%	0,00	0,000%	0,00	0,000%	0,00	0,000%	0,00	0,000%
<i>Titolo 7</i>	0,00	0,000%	0,00	0,000%	0,00	0,000%	0,00	0,000%	0,00	0,000%	0,00	0,000%
<i>Titolo 9</i>	9.307,02	2,990%	-4,36	6,774%	9.302,66	99,953%	5.481,01	2,044%	3.821,65	58,891%	1.368,60	35,812%
TOTALE	311.253,87	100,000%	-64,36	100,000%	311.189,51	99,979%	268.113,79	100,000%	43.075,72	86,140%	1.368,60	3,177%

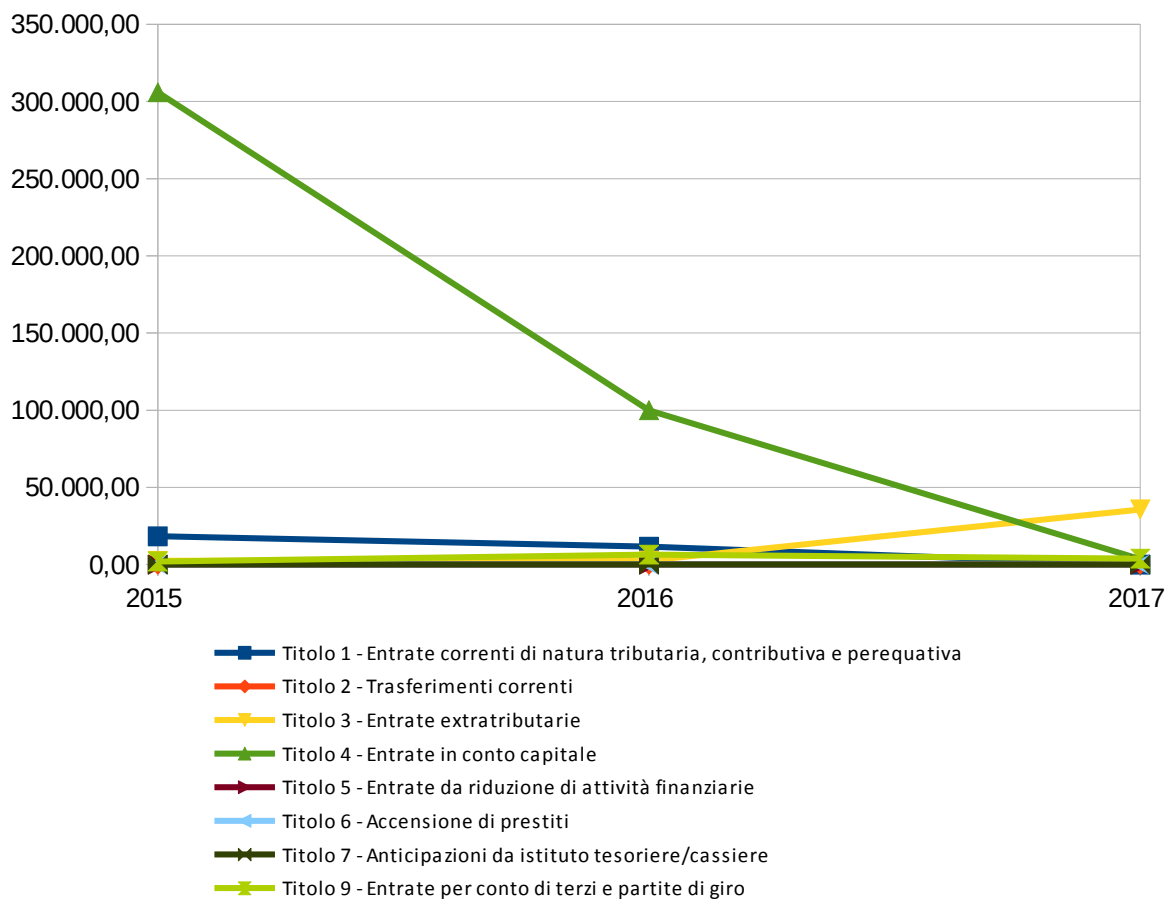
Residui Attivi da riportare



PROSPETTO PLURIENNALE DEI RESIDUI ATTIVI DA RIPORTARE

	2015	2016	2017
Titolo 1 - Entrate correnti di natura tributaria, contributiva e perequativa	18.330,93	11.613,15	37,20
Titolo 2 - Trasferimenti correnti	0,00	0,00	0,00
Titolo 3 - Entrate extratributarie	2.421,45	2.596,92	35.693,77
Titolo 4 - Entrate in conto capitale	305.900,00	100.000,00	3.523,10
Titolo 5 - Entrate da riduzione di attività finanziarie	0,00	0,00	0,00
Titolo 6 - Accensione di prestiti	0,00	0,00	0,00
Titolo 7 - Anticipazioni da istituto tesoriere/cassiere	0,00	0,00	0,00
Titolo 9 - Entrate per conto di terzi e partite di giro	1.990,46	6.439,08	3.821,65
TOTALE	328.642,84	120.649,15	43.075,72

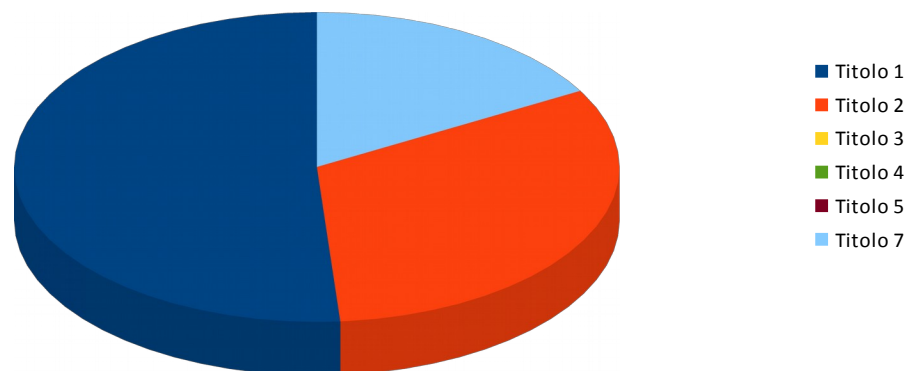
Nota: il prospetto prende in considerazione solo gli anni in cui vige l'attuale decreto D.Lgs. 118/11.



4.2 ANALISI DELLA SPESA

	<i>Residui Iniziali</i>	<i>Percentuale sul totale</i>	<i>Minori Spese</i>	<i>Percentuale sul totale</i>	<i>Residui conservati</i>	<i>Percentuale di conservazione</i>	<i>Pagato</i>	<i>Percentuale sul totale</i>	<i>Da riportare</i>	<i>Percentuale di pagamento</i>	<i>di cui con anzianità superiore a 5 anni</i>	<i>Percentuale di anzianità superiore a 5 anni</i>
<i>Titolo 1</i>	593.865,06	67,781%	75.118,98	62,897%	518.746,08	87,351%	405.477,40	75,699%	113.268,68	68,278%	540,00	0,477%
<i>Titolo 2</i>	164.060,16	18,725%	44.292,57	37,086%	119.767,59	73,002%	49.108,67	9,168%	70.658,92	29,933%	1.395,26	1,975%
<i>Titolo 3</i>	0,00	0,000%	0,00	0,000%	0,00	0,000%	0,00	0,000%	0,00	0,000%	0,00	0,000%
<i>Titolo 4</i>	60.839,69	6,944%	0,00	0,000%	60.839,69	100,000%	60.839,69	11,358%	0,00	100,000%	0,00	0,000%
<i>Titolo 5</i>	0,00	0,000%	0,00	0,000%	0,00	0,000%	0,00	0,000%	0,00	0,000%	0,00	0,000%
<i>Titolo 7</i>	57.384,66	6,550%	20,36	0,017%	57.364,30	99,965%	20.218,00	3,775%	37.146,30	35,232%	25.395,29	68,366%
TOTALE	876.149,57	100,000%	119.431,91	100,000%	756.717,66	86,369%	535.643,76	100,000%	221.073,90	0,000%	27.330,55	12,363%

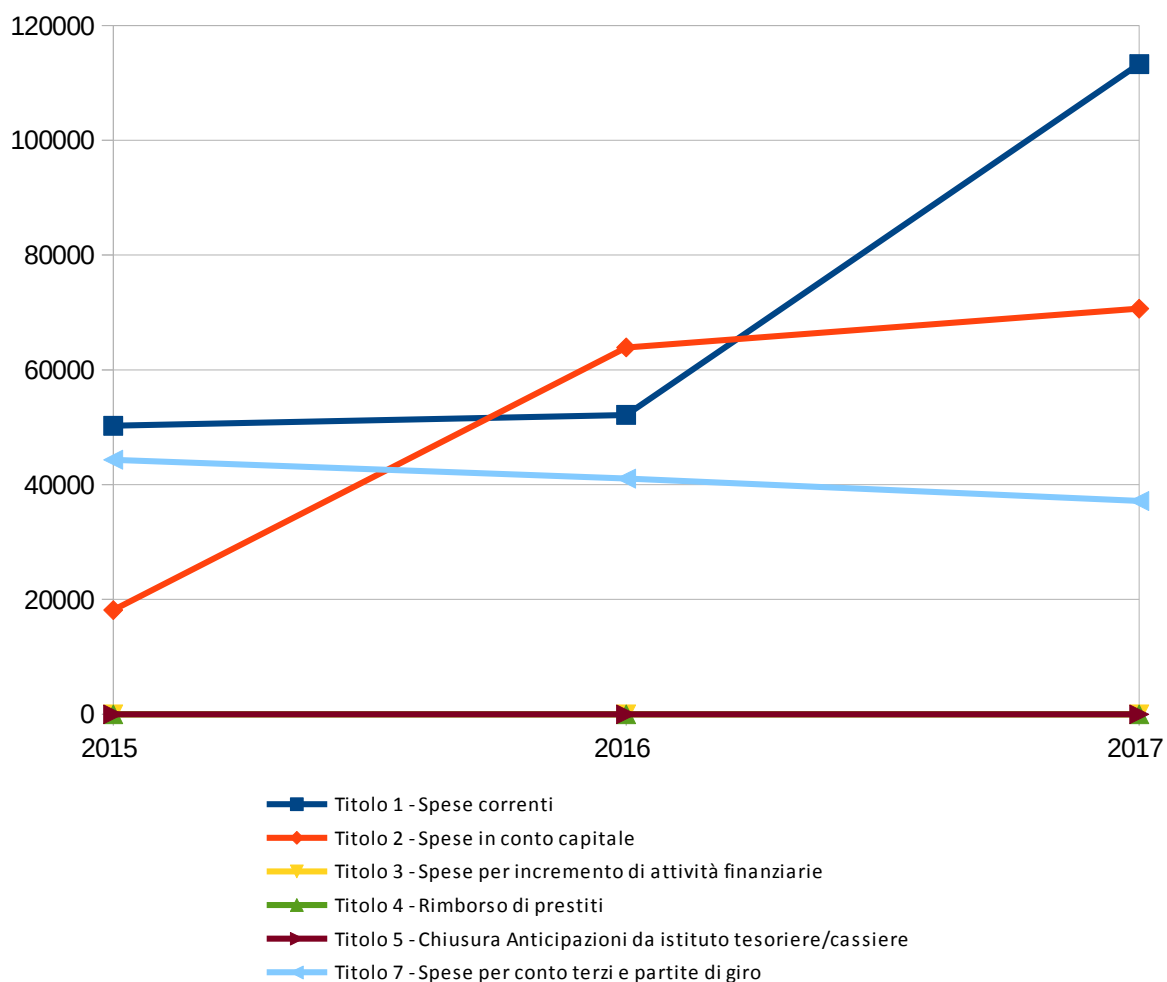
Residui Passivi da riportare



PROSPETTO PLURIENNALE DEI RESIDUI PASSIVI DA RIPORTARE

	2016	2017
Titolo 1 - Spese correnti	52.146,39	113.268,68
Titolo 2 - Spese in conto capitale	63.906,31	70.658,92
Titolo 3 - Spese per incremento di attività finanziarie	0,00	0,00
Titolo 4 - Rimborso di prestiti	0,00	0,00
Titolo 5 - Chiusura Anticipazioni da istituto tesoriere/cassiere	0,00	0,00
Titolo 7 - Spese per conto terzi e partite di giro	41.061,71	37.146,30
TOTALE	157.114,41	221.073,90

Nota: il prospetto prende in considerazione solo gli anni in cui vige l'attuale decreto D.Lgs. 118/11.



5 - ANALISI DELLA GESTIONE DELLA CASSA

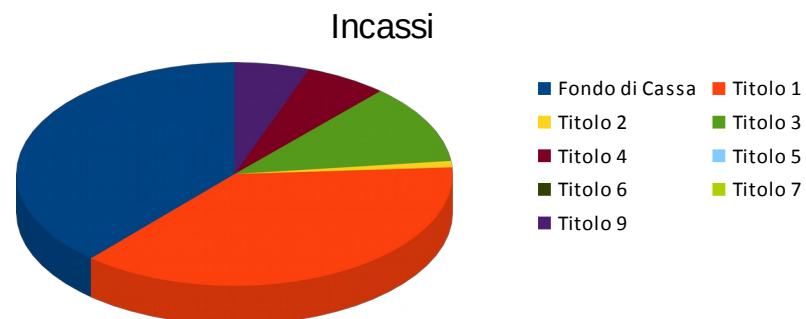
5.1 QUADRO GENERALE RIASSUNTIVO DELLA GESTIONE DI CASSA

ENTRATE	<i>Incassato 2015</i>	<i>Incassato 2016</i>	<i>Incassato 2017</i>
<i>Fondo di cassa all'inizio dell'esercizio</i>	814.978,75	738.674,85	1.195.042,72
<i>Titolo 1</i>	1.160.502,21	1.234.758,23	1.158.427,85
<i>Titolo 2</i>	203.865,12	145.265,55	28.597,75
<i>Titolo 3</i>	516.990,19	284.694,48	354.607,23
<i>Titolo 4</i>	250.159,89	268.187,27	188.956,71
<i>Titolo 5</i>	0,00	0,00	0,00
<i>Totale Entrate Finali</i>	2.131.517,41	1.932.905,53	1.730.589,54
<i>Titolo 6</i>	0,00	0,00	0,00
<i>Titolo 7</i>	0,00	0,00	0,00
<i>Titolo 9</i>	214.225,27	188.776,48	172.581,51
<i>Totale dell'Esercizio</i>	2.345.742,68	2.121.682,01	1.903.171,05
TOTALE COMPLESSIVO	3.160.721,43	2.860.356,86	3.098.213,77
TOTALE A PAREGGIO	3.160.721,43	2.860.356,86	3.098.213,77

SPESE	<i>Pagato 2015</i>	<i>Pagato 2016</i>	<i>Pagato 2017</i>
<i>Titolo 1</i>	1.478.780,20	1.178.153,49	1.202.741,50
<i>Titolo 2</i>	518.047,49	238.413,68	106.853,64
<i>Titolo 3</i>	0,00	0,00	0,00
<i>Totale spese Finali</i>	1.996.827,69	1.416.567,17	1.309.595,14
<i>Titolo 4</i>	203.750,09	59.307,19	160.341,03
<i>Titolo 5</i>	0,00	0,00	0,00
<i>Titolo 7</i>	221.468,80	189.439,78	181.626,35
<i>Totale dell'Esercizio</i>	2.422.046,58	1.665.314,14	1.651.562,52
TOTALE COMPLESSIVO	2.422.046,58	1.665.314,14	1.651.562,52
FONDO DI CASSA	738.674,85	1.195.042,72	1.446.651,25
TOTALE A PAREGGIO	3.160.721,43	2.860.356,86	3.098.213,77

5.2 ANALISI DELL'ENTRATA

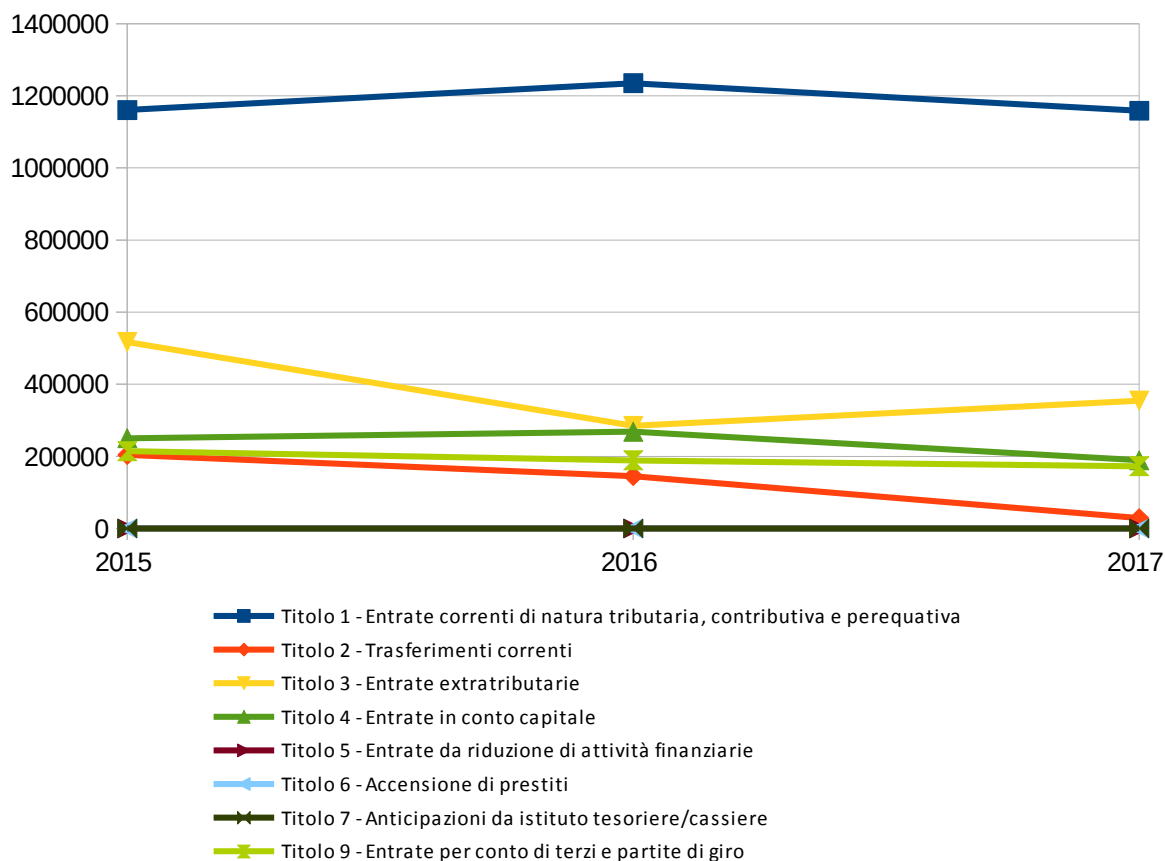
	<i>Assestato</i>	<i>Percentuale sul totale</i>	<i>Incassato di competenza</i>	<i>Incassato a residuo</i>	<i>Totale Incassato</i>	<i>Percentuale di competenza</i>	<i>Percentuale a residuo</i>	<i>Percentuale su totale</i>	<i>Percentuale di incasso</i>
<i>Fondo di Cassa</i>	1.195.042,72	35,133%	0,00	1.195.042,72	1.195.042,72	0,000%	81,676%	38,572%	100,000%
<i>Titolo 1</i>	1.346.879,67	39,597%	1.038.050,32	120.377,53	1.158.427,85	63,487%	8,227%	37,390%	86,008%
<i>Titolo 2</i>	77.696,77	2,284%	28.597,75	0,00	28.597,75	1,749%	0,000%	0,923%	36,807%
<i>Titolo 3</i>	498.295,58	14,650%	317.737,50	36.869,73	354.607,23	19,433%	2,520%	11,446%	71,164%
<i>Titolo 4</i>	377.267,58	11,091%	83.571,19	105.385,52	188.956,71	5,111%	7,203%	6,099%	50,086%
<i>Titolo 5</i>	0,00	0,000%	0,00	0,00	0,00	0,000%	0,000%	0,000%	0,000%
<i>Titolo 6</i>	0,00	0,000%	0,00	0,00	0,00	0,000%	0,000%	0,000%	0,000%
<i>Titolo 7</i>	730.000,00	21,461%	0,00	0,00	0,00	0,000%	0,000%	0,000%	0,000%
<i>Titolo 9</i>	371.307,02	10,916%	167.100,50	5.481,01	172.581,51	10,220%	0,375%	5,570%	46,479%
TOTALE	3.401.446,62	100,000%	1.635.057,26	1.463.156,51	3.098.213,77	100,000%	100,000%	100,000%	91,085%



PROSPETTO PLURIENNALE DELLE RISCOSSIONI

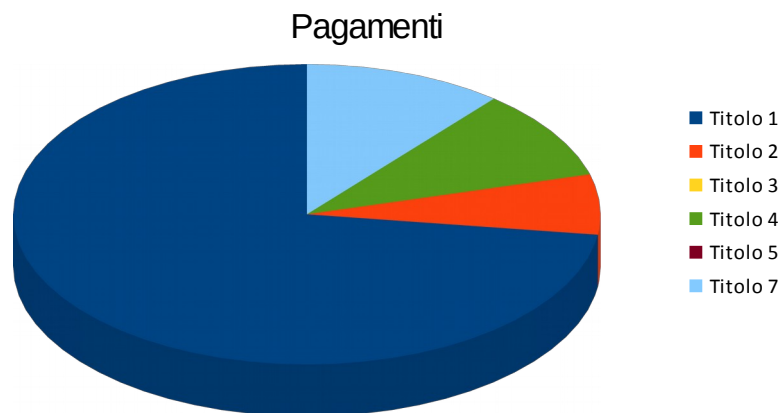
	2015	2016	2017
Titolo 1 - Entrate correnti di natura tributaria, contributiva e perequativa	1.160.502,21	1.234.758,23	1.158.427,85
Titolo 2 - Trasferimenti correnti	203.865,12	145.265,55	28.597,75
Titolo 3 - Entrate extratributarie	516.990,19	284.694,48	354.607,23
Titolo 4 - Entrate in conto capitale	250.159,89	268.187,27	188.956,71
Titolo 5 - Entrate da riduzione di attività finanziarie	0,00	0,00	0,00
Titolo 6 - Accensione di prestiti	0,00	0,00	0,00
Titolo 7 - Anticipazioni da istituto tesoriere/cassiere	0,00	0,00	0,00
Titolo 9 - Entrate per conto di terzi e partite di giro	214.225,27	188.776,48	172.581,51
TOTALE	2.345.742,68	2.121.682,01	1.903.171,05

Nota: il prospetto prende in considerazione solo gli anni in cui vige l'attuale decreto D.Lgs. 118/11.



5.3 ANALISI DELLA SPESA

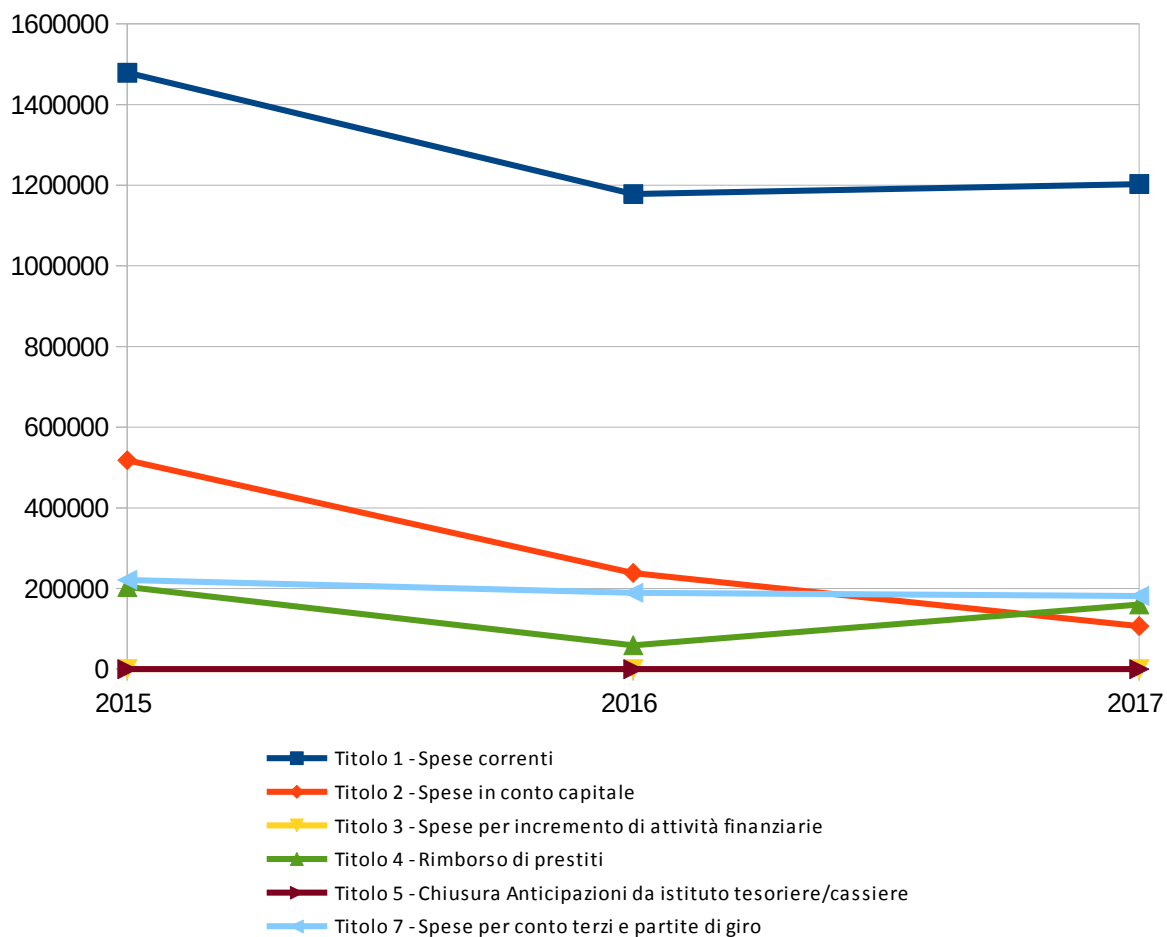
	<i>Assestato</i>	<i>Percentuale sul totale</i>	<i>Pagato di competenza</i>	<i>Pagato a residuo</i>	<i>Totale Pagato</i>	<i>Percentuale di competenza</i>	<i>Percentuale a residuo</i>	<i>Percentuale su totale</i>	<i>Percentuale di pagamento</i>
<i>Titolo 1</i>	2.072.403,10	50,831%	797.264,10	405.477,40	1.202.741,50	71,445%	75,699%	72,824%	58,036%
<i>Titolo 2</i>	694.897,50	17,044%	57.744,97	49.108,67	106.853,64	5,175%	9,168%	6,470%	15,377%
<i>Titolo 3</i>	0,00	0,000%	0,00	0,00	0,00	0,000%	0,000%	0,000%	0,000%
<i>Titolo 4</i>	160.341,03	3,933%	99.501,34	60.839,69	160.341,03	8,917%	11,358%	9,708%	100,000%
<i>Titolo 5</i>	730.000,00	17,905%	0,00	0,00	0,00	0,000%	0,000%	0,000%	0,000%
<i>Titolo 7</i>	419.384,66	10,287%	161.408,35	20.218,00	181.626,35	14,464%	3,775%	10,997%	43,308%
TOTALE	4.077.026,29	100,000%	1.115.918,76	535.643,76	1.651.562,52	100,000%	100,000%	100,000%	40,509%



PROSPETTO PLURIENNALE DEI PAGAMENTI

	2015	2016	2017
Titolo 1 - Spese correnti	1.478.780,20	1.178.153,49	1.202.741,50
Titolo 2 - Spese in conto capitale	518.047,49	238.413,68	106.853,64
Titolo 3 - Spese per incremento di attività finanziarie	0,00	0,00	0,00
Titolo 4 - Rimborso di prestiti	203.750,09	59.307,19	160.341,03
Titolo 5 - Chiusura Anticipazioni da istituto tesoriere/cassiere	0,00	0,00	0,00
Titolo 7 - Spese per conto terzi e partite di giro	221.468,80	189.439,78	181.626,35
TOTALE	2.422.046,58	1.665.314,14	1.651.562,52

Nota: il prospetto prende in considerazione solo gli anni in cui vige l'attuale decreto D.Lgs. 118/11.



6 - ANALISI DEL BUDGET DI COMPETENZA PER RESPONSABILE

6.1 ANALISI DELL'ENTRATA

	<i>Assestato</i>	<i>Percentuale sul totale</i>	<i>Accertato</i>	<i>Percentuale sul totale</i>	<i>Maggiori/Minori Entrate</i>	<i>Percentuale di realizzazione</i>	<i>Incassato</i>	<i>Percentuale sul totale</i>	<i>Da riportare</i>	<i>Percentuale di incasso</i>
Resp. di Servizio RESPONSABILE SERVIZIO FINANZIARIO										
Resp. di Capitolo RESPONSABILE SERVIZIO FINANZIARIO	1.077.802,79	33,061%	178.006,19	8,040%	-899.796,60	16,516%	169.814,39	9,409%	8.191,80	95,398%
Totale Resp. di Servizio RESPONSABILE SERVIZIO FINANZIARIO	1.077.802,79	33,061%	178.006,19	8,040%	-899.796,60	16,516%	169.814,39	9,409%	8.191,80	95,398%
Resp. di Servizio RESPONSABILE SERVIZIO TECNICO										
Resp. di Capitolo RESPONSABILE SERVIZIO FINANZIARIO	108.882,19	3,340%	108.182,19	4,886%	-700,00	99,357%	105.882,19	5,866%	2.300,00	97,874%
Resp. di Capitolo RESPONSABILE SERVIZIO TECNICO	415.349,86	12,741%	396.722,50	17,919%	-18.627,36	95,515%	214.770,57	11,899%	181.951,93	54,136%
Totale Resp. di Servizio RESPONSABILE SERVIZIO TECNICO	524.232,05	16,081%	504.904,69	22,806%	-19.327,36	96,313%	320.652,76	17,766%	184.251,93	63,508%
Resp. di Servizio RESPONSABILE SERVIZIO AMMINISTRATIVO E FINANZIARIO										
Resp. di Capitolo RESPONSABILE SERVIZIO AMMINISTRATIVO E FINANZIARIO	1.620.990,58	49,723%	1.500.364,44	67,769%	-120.626,14	92,558%	1.287.820,68	71,352%	212.543,76	85,834%
Totale Resp. di Servizio RESPONSABILE SERVIZIO AMMINISTRATIVO E FINANZIARIO	1.620.990,58	49,723%	1.500.364,44	67,769%	-120.626,14	92,558%	1.287.820,68	71,352%	212.543,76	85,834%
Resp. di Servizio SEGRETARIO COMUNALE										
Resp. di Capitolo RESPONSABILE SERVIZIO AMMINISTRATIVO E FINANZIARIO	0,00	0,000%	0,00	0,000%	0,00	0,000%	0,00	0,000%	0,00	0,000%

Totale Resp. di Servizio SEGRETARIO COMUNALE	0,00	0,000%	0,00	0,000%	0,00	0,000%	0,00	0,000%	0,00	0,000%
Resp. di Servizio I.C.A. LA SPEZIA										
Resp. di Capitolo RESPONSABILE SERVIZIO AMMINISTRATIVO E FINANZIARIO	8.000,00	0,245%	3.800,00	0,172%	-4.200,00	47,500%	0,00	0,000%	3.800,00	0,000%
Totale Resp. di Servizio I.C.A. LA SPEZIA	8.000,00	0,245%	3.800,00	0,172%	-4.200,00	47,500%	0,00	0,000%	3.800,00	0,000%
Resp. di Servizio RESPONSABILE SERVIZIO AMMINISTRATIVO E FINANZIARIO										
Resp. di Capitolo RESPONSABILE SERVIZIO FINANZIARIO	2.000,00	0,061%	0,00	0,000%	-2.000,00	0,000%	0,00	0,000%	0,00	0,000%
Resp. di Capitolo RESPONSABILE SERVIZIO AMMINISTRATIVO E FINANZIARIO	27.000,00	0,828%	26.877,48	1,214%	-122,52	99,546%	26.602,10	1,474%	275,38	98,975%
Totale Resp. di Servizio RESPONSABILE SERVIZIO AMMINISTRATIVO E FINANZIARIO	29.000,00	0,890%	26.877,48	1,214%	-2.122,52	92,681%	26.602,10	1,474%	275,38	98,975%
NESSUN RESP. DI SERVIZIO										
Resp. di Capitolo RESPONSABILE SERVIZIO TECNICO	0,00	0,000%	0,00	0,000%	0,00	0,000%	0,00	0,000%	0,00	0,000%
Resp. di Capitolo RESPONSABILE SERVIZIO AMMINISTRATIVO E FINANZIARIO	0,00	0,000%	0,00	0,000%	0,00	0,000%	0,00	0,000%	0,00	0,000%
NESSUN RESP. DI SERVIZIO	0,00	0,000%	0,00	0,000%	0,00	0,000%	0,00	0,000%	0,00	0,000%
Totale NESSUN RESP. DI SERVIZIO	0,00	0,000%	0,00	0,000%	0,00	0,000%	0,00	0,000%	0,00	0,000%
TOTALE	3.260.025,42	100,000%	2.213.952,80	100,000%	-1.046.072,62	67,912%	1.804.889,93	100,000%	409.062,87	81,523%

PROSPETTO PLURIENNALE DELL'ACCERTATO DI COMPETENZA PER RESPONSABILE

	2015	2016	2017
Resp. di Servizio RESPONSABILE SERVIZIO FINANZIARIO			
Resp. di Capitolo RESPONSABILE SERVIZIO FINANZIARIO	209.379,20	260.072,50	178.006,19
Totale Resp. di Servizio RESPONSABILE SERVIZIO FINANZIARIO	209.379,20	260.072,50	178.006,19
Resp. di Servizio RESPONSABILE SERVIZIO TECNICO			
Resp. di Capitolo RESPONSABILE SERVIZIO FINANZIARIO	0,00	125.500,00	108.182,19
Resp. di Capitolo RESPONSABILE SERVIZIO TECNICO	447.311,60	219.977,62	396.722,50
Totale Resp. di Servizio RESPONSABILE SERVIZIO TECNICO	447.311,60	345.477,62	504.904,69
Resp. di Servizio RESPONSABILE SERVIZIO AMMINISTRATIVO E FINANZIARIO			
Resp. di Capitolo RESPONSABILE SERVIZIO AMMINISTRATIVO E FINANZIARIO	1.431.977,19	1.384.629,88	1.500.364,44
Totale Resp. di Servizio RESPONSABILE SERVIZIO AMMINISTRATIVO E FINANZIARIO	1.431.977,19	1.384.629,88	1.500.364,44
Resp. di Servizio SEGRETARIO COMUNALE			
Resp. di Capitolo RESPONSABILE SERVIZIO AMMINISTRATIVO E FINANZIARIO	0,00	0,00	0,00
Totale Resp. di Servizio SEGRETARIO COMUNALE	0,00	0,00	0,00
Resp. di Servizio I.C.A. LA SPEZIA			
Resp. di Capitolo RESPONSABILE SERVIZIO AMMINISTRATIVO E FINANZIARIO	8.550,00	5.700,00	3.800,00
Totale Resp. di Servizio I.C.A. LA SPEZIA	8.550,00	5.700,00	3.800,00
Resp. di Servizio RESPONSABILE SERVIZIO AMMINISTRATIVO E FINANZIARIO			
Resp. di Capitolo RESPONSABILE SERVIZIO FINANZIARIO	0,00	1.621,52	0,00
Resp. di Capitolo RESPONSABILE SERVIZIO AMMINISTRATIVO E FINANZIARIO	117.187,85	39.839,81	26.877,48
Totale Resp. di Servizio RESPONSABILE SERVIZIO AMMINISTRATIVO E FINANZIARIO	117.187,85	41.461,33	26.877,48
NESSUN RESP. DI SERVIZIO			
Resp. di Capitolo RESPONSABILE SERVIZIO TECNICO	0,00	0,00	0,00
Resp. di Capitolo GIUNTA MUNICIPALE	0,00	0,00	0,00
Resp. di Capitolo RESPONSABILE SERVIZIO AMMINISTRATIVO E FINANZIARIO	0,00	0,00	0,00
NESSUN RESP. DI SERVIZIO	266.800,00	26.000,00	0,00
Totale NESSUN RESP. DI SERVIZIO	0,00	0,00	0,00
TOTALE	2.481.205,84	2.063.341,33	2.213.952,80

Nota: il prospetto prende in considerazione solo gli anni in cui vige l'attuale decreto D.Lgs. 118/11.

6.2 ANALISI DELLA SPESA

	<i>Assestato</i>	<i>Percentuale sul totale</i>	<i>Impegnato</i>	<i>Percentuale sul totale</i>	<i>F.P.V.</i>	<i>Percentuale sul totale</i>	<i>Minori Spese</i>	<i>Percentuale di realizzazione</i>	<i>Pagato</i>	<i>Percentuale sul totale</i>	<i>Da riportare</i>	<i>Percentuale di pagamento</i>
Resp. di Servizio RESPONSABILE SERVIZIO FINANZIARIO												
Resp. di Capitolo RESPONSABILE SERVIZIO FINANZIARIO	2.136.693,04	65,542%	1.028.668,30	60,948%	17.326,01	6,786%	1.090.698,73	48,954%	696.738,26	62,436%	331.930,04	67,732%
Resp. di Capitolo RESPONSABILE SERVIZIO TECNICO	0,00	0,000%	0,00	0,000%	0,00	0,000%	0,00	0,000%	0,00	0,000%	0,00	0,000%
Totale Resp. di Servizio RESPONSABILE SERVIZIO FINANZIARIO	2.136.693,04	65,542%	1.028.668,30	60,948%	17.326,01	6,786%	1.090.698,73	48,954%	696.738,26	62,436%	331.930,04	67,732%
Resp. di Servizio RESPONSABILE SERVIZIO TECNICO												
Resp. di Capitolo RESPONSABILE SERVIZIO FINANZIARIO	119.700,00	3,672%	109.417,59	6,483%	0,00	0,000%	10.282,41	91,410%	94.516,90	8,470%	14.900,69	86,382%
Resp. di Capitolo RESPONSABILE SERVIZIO TECNICO	835.068,87	25,615%	409.026,97	24,235%	237.995,61	93,214%	188.046,29	77,481%	226.625,11	20,308%	182.401,86	55,406%
Resp. di Capitolo RESPONSABILE SERVIZIO AMMINISTRATIVO E FINANZIARIO	0,00	0,000%	0,00	0,000%	0,00	0,000%	0,00	0,000%	0,00	0,000%	0,00	0,000%
NESSUN RESP. DI SERVIZIO	0,00	0,000%	0,00	0,000%	0,00	0,000%	0,00	0,000%	0,00	0,000%	0,00	0,000%
Totale Resp. di Servizio RESPONSABILE SERVIZIO TECNICO	954.768,87	29,287%	518.444,56	30,718%	237.995,61	93,214%	198.328,70	79,228%	321.142,01	28,778%	197.302,55	61,943%
Resp. di Servizio RESPONSABILE SERVIZIO AMMINISTRATIVO E FINANZIARIO												

Resp. di Capitolo RESPONSABILE SERVIZIO AMMINISTRATIVO E FINANZIARIO	22.837,17	0,701%	14.455,20	0,856%	0,00	0,000%	8.381,97	63,297%	2.578,01	0,231%	11.877,19	17,834%
Totale Resp. di Servizio RESPONSABILE SERVIZIO AMMINISTRATIVO E FINANZIARIO	22.837,17	0,701%	14.455,20	0,856%	0,00	0,000%	8.381,97	63,297%	2.578,01	0,231%	11.877,19	17,834%
Resp. di Servizio SEGRETARIO COMUNALE												
Resp. di Capitolo RESPONSABILE SERVIZIO FINANZIARIO	0,00	0,000%	0,00	0,000%	0,00	0,000%	0,00	0,000%	0,00	0,000%	0,00	0,000%
Resp. di Capitolo SEGRETARIO COMUNALE	0,00	0,000%	0,00	0,000%	0,00	0,000%	0,00	0,000%	0,00	0,000%	0,00	0,000%
Totale Resp. di Servizio SEGRETARIO COMUNALE	0,00	0,000%	0,00	0,000%	0,00	0,000%	0,00	0,000%	0,00	0,000%	0,00	0,000%
Resp. di Servizio GIUNTA MUNICIPALE												
Resp. di Capitolo GIUNTA MUNICIPALE	18.000,00	0,552%	14.926,85	0,884%	0,00	0,000%	3.073,15	82,927%	1.976,85	0,177%	12.950,00	13,244%
Totale Resp. di Servizio GIUNTA MUNICIPALE	18.000,00	0,552%	14.926,85	0,884%	0,00	0,000%	3.073,15	82,927%	1.976,85	0,177%	12.950,00	13,244%
Resp. di Servizio SINDACO												
Resp. di Capitolo SINDACO	0,00	0,000%	0,00	0,000%	0,00	0,000%	0,00	0,000%	0,00	0,000%	0,00	0,000%
Totale Resp. di Servizio SINDACO	0,00	0,000%	0,00	0,000%	0,00	0,000%	0,00	0,000%	0,00	0,000%	0,00	0,000%
Resp. di Servizio RESPONSABILE SERVIZIO AMMINISTRATIVO E FINANZIARIO												
Resp. di Capitolo RESPONSABILE SERVIZIO FINANZIARIO	86.000,00	2,638%	80.211,23	4,752%	0,00	0,000%	5.788,77	93,269%	78.348,79	7,021%	1.862,44	97,678%
Resp. di Capitolo RESPONSABILE SERVIZIO AMMINISTRATIVO E FINANZIARIO	14.700,00	0,451%	10.881,68	0,645%	0,00	0,000%	3.818,32	74,025%	7.704,68	0,690%	3.177,00	70,804%
Totale Resp. di Servizio	100.700,00	3,089%	91.092,91	5,397%	0,00	0,000%	9.607,09	90,460%	86.053,47	7,711%	5.039,44	94,468%

RESPONSABILE SERVIZIO AMMINISTRATIVO E FINANZIARIO												
Resp. di Servizio RESPONSABILE SERVIZIO VIGILANZA												
Resp. di Capitolo RESPONSABILE SERVIZIO FINANZIARIO	11.000,00	0,337%	8.191,24	0,485%	0,00	0,000%	2.808,76	74,466%	7.430,16	0,666%	761,08	90,709%
Resp. di Capitolo RESPONSABILE SERVIZIO VIGILANZA	0,00	0,000%	0,00	0,000%	0,00	0,000%	0,00	0,000%	0,00	0,000%	0,00	0,000%
Totale Resp. di Servizio RESPONSABILE SERVIZIO VIGILANZA	11.000,00	0,337%	8.191,24	0,485%	0,00	0,000%	2.808,76	74,466%	7.430,16	0,666%	761,08	90,709%
NESSUN RESP. DI SERVIZIO												
Resp. di Capitolo FRESCURA LUANA	0,00	0,000%	0,00	0,000%	0,00	0,000%	0,00	0,000%	0,00	0,000%	0,00	0,000%
Resp. di Capitolo RESPONSABILE SERVIZIO TECNICO	16.026,34	0,492%	12.000,00	0,711%	0,00	0,000%	4.026,34	74,877%	0,00	0,000%	12.000,00	0,000%
Resp. di Capitolo RESPONSABILE SERVIZIO AMMINISTRATIVO E FINANZIARIO	0,00	0,000%	0,00	0,000%	0,00	0,000%	0,00	0,000%	0,00	0,000%	0,00	0,000%
NESSUN RESP. DI SERVIZIO	0,00	0,000%	0,00	0,000%	0,00	0,000%	0,00	0,000%	0,00	0,000%	0,00	0,000%
Totale NESSUN RESP. DI SERVIZIO	16.026,34	0,492%	12.000,00	0,711%	0,00	0,000%	4.026,34	74,877%	0,00	0,000%	12.000,00	0,000%
TOTALE	3.260.025,42	100,000%	1.687.779,06	100,000%	255.321,62	100,000%	1.316.924,74	59,604%	1.115.918,76	100,000%	571.860,30	66,118%

PROSPETTO PLURIENNALE DELL'IMPEGNATO DI COMPETENZA PER RESPONSABILE

	2015	2016	2017
Resp. di Servizio RESPONSABILE SERVIZIO FINANZIARIO			
Resp. di Capitolo RESPONSABILE SERVIZIO FINANZIARIO	1.208.996,97	1.048.310,94	1.028.668,30
Resp. di Capitolo RESPONSABILE SERVIZIO TECNICO	0,00	0,00	0,00
NESSUN RESP. DI SERVIZIO	26.727,70	83.606,42	0,00
Totale Resp. di Servizio RESPONSABILE SERVIZIO FINANZIARIO	1.235.724,67	1.131.917,36	1.028.668,30
Resp. di Servizio RESPONSABILE SERVIZIO TECNICO			
Resp. di Capitolo RESPONSABILE SERVIZIO FINANZIARIO	90.972,69	108.654,29	109.417,59
Resp. di Capitolo RESPONSABILE SERVIZIO TECNICO	371.138,80	510.111,16	409.026,97
Resp. di Capitolo RESPONSABILE SERVIZIO AMMINISTRATIVO E FINANZIARIO	0,00	0,00	0,00
NESSUN RESP. DI SERVIZIO	6.539,00	40.000,00	0,00
Totale Resp. di Servizio RESPONSABILE SERVIZIO TECNICO	468.650,49	658.765,45	518.444,56
Resp. di Servizio RESPONSABILE SERVIZIO AMMINISTRATIVO E FINANZIARIO			
Resp. di Capitolo RESPONSABILE SERVIZIO AMMINISTRATIVO E FINANZIARIO	14.253,00	7.074,79	14.455,20
Totale Resp. di Servizio RESPONSABILE SERVIZIO AMMINISTRATIVO E FINANZIARIO	14.253,00	7.074,79	14.455,20
Resp. di Servizio SEGRETARIO COMUNALE			
Resp. di Capitolo RESPONSABILE SERVIZIO FINANZIARIO	0,00	0,00	0,00
Resp. di Capitolo SEGRETARIO COMUNALE	0,00	0,00	0,00
Totale Resp. di Servizio SEGRETARIO COMUNALE	0,00	0,00	0,00
Resp. di Servizio GIUNTA MUNICIPALE			
Resp. di Capitolo GIUNTA MUNICIPALE	12.650,00	7.250,00	14.926,85
Totale Resp. di Servizio GIUNTA MUNICIPALE	12.650,00	7.250,00	14.926,85
Resp. di Servizio DIVERSI			
Resp. di Capitolo RESPONSABILE SERVIZIO FINANZIARIO	24.105,83	0,00	0,00
Totale Resp. di Servizio DIVERSI	24.105,83	0,00	0,00
Resp. di Servizio SINDACO			
Resp. di Capitolo SINDACO	0,00	0,00	0,00
Totale Resp. di Servizio SINDACO	0,00	0,00	0,00
Resp. di Servizio RESPONSABILE SERVIZIO AMMINISTRATIVO E FINANZIARIO			
Resp. di Capitolo RESPONSABILE SERVIZIO FINANZIARIO	48.861,79	83.365,16	80.211,23
Resp. di Capitolo RESPONSABILE SERVIZIO AMMINISTRATIVO E FINANZIARIO	62.952,06	13.564,85	10.881,68
Totale Resp. di Servizio RESPONSABILE SERVIZIO AMMINISTRATIVO E FINANZIARIO	111.813,85	96.930,01	91.092,91
Resp. di Servizio RESPONSABILE SERVIZIO VIGILANZA			
Resp. di Capitolo RESPONSABILE SERVIZIO FINANZIARIO	29.849,70	30.027,89	8.191,24
Resp. di Capitolo RESPONSABILE SERVIZIO VIGILANZA	0,00	1.500,00	0,00
Totale Resp. di Servizio RESPONSABILE SERVIZIO VIGILANZA	29.849,70	31.527,89	8.191,24
NESSUN RESP. DI SERVIZIO			
Resp. di Capitolo FRESCURA LUANA	0,00	0,00	0,00
Resp. di Capitolo RESPONSABILE SERVIZIO TECNICO	0,00	0,00	12.000,00

Resp. di Capitolo RESPONSABILE SERVIZIO AMMINISTRATIVO E FINANZIARIO	0,00	0,00	0,00
NESSUN RESP. DI SERVIZIO	7.553,05	0,00	0,00
Totale NESSUN RESP. DI SERVIZIO	7.553,05	0,00	12.000,00
TOTALE	1.904.600,59	1.933.465,50	1.687.779,06

Nota: il prospetto prende in considerazione solo gli anni in cui vige l'attuale decreto D.Lgs. 118/11.

7 - APPROFONDIMENTI**7.1 PROSPETTO COMPARATIVO DELL'ASSESTATO DI COMPETENZA**

ASSESTATO DI COMPETENZA ESERCIZIO 2018								
	Titolo 0 Disavanzo di Amministrazione	Titolo 1 Spese Correnti	Titolo 2 Spese in conto capitale	Titolo 3 Spese per incremento di attività finanziarie	Titolo 4 Rimborso di prestiti	Titolo 5 chiusura anticipazioni da istituto tesoriere/cassiere	Titolo 7 spese per conto terzi e partite di giro	TOTALE
ENTRATE PER TITOLI E DESTINAZIONE								
0 - Avanzo di amministrazione	127.034,31							127.034,31
0 - Accantonamento F.P.V. di Parte Corrente								
0 - Accantonamento F.P.V. di Parte Capitale			42.798,36					42.798,36
1 - Entrate correnti di natura tributaria, contributiva e perequativa		1.226.464,94						1.226.464,94
2 - Trasferimenti correnti		77.696,77						77.696,77
3 - Entrate extratributarie		425.672,08						425.672,08
4 - Entrate in conto capitale			268.358,96					268.358,96
5 - Entrate da riduzione di attività finanziarie								
6 - Accensione di prestiti								
7 - Anticipazioni da istituto tesoriere/cassiere						730.000,00		730.000,00
9 - Entrate per conto di terzi e partite di giro							362.000,00	362.000,00
TOTALE ENTRATE	127.034,31	1.729.833,79	311.157,32			730.000,00	362.000,00	3.260.025,42
SPESE PER MISSIONE E TITOLI								
00 - Disavanzo di Amministrazione								
01 - Servizi istituzionali, generali e di gestione		652.792,46	104.389,70					757.182,16
02 - Giustizia								
03 - Ordine pubblico e sicurezza		21.410,00						21.410,00
04 - Istruzione e diritto allo studio		78.528,03	237.995,61					316.523,64
05 - Tutela e valorizzazione dei beni e delle attività culturali		3.000,00						3.000,00
06 - Politiche giovanili, sport e tempo libero		23.000,00	40.000,00					63.000,00
07 - Turismo		21.254,38	18.109,90					39.364,28
08 - Assetto del territorio ed edilizia abitativa		2.500,00	18.000,00					20.500,00
09 - Sviluppo sostenibile e tutela del territorio e dell'ambiente		275.060,01	51.235,00					326.295,01
10 - Trasporti e diritto alla mobilità		268.380,52	51.500,00					319.880,52
11 - Soccorso civile		2.000,00						2.000,00
12 - Diritti sociali, politiche sociali e famiglia		139.649,43	10.000,00					149.649,43
13 - Tutela della salute		300,00						300,00
14 - Sviluppo economico e competitività								
15 - Politiche per il lavoro e la formazione professionale								
16 - Agricoltura, politiche agroalimentari e pesca								
17 - Energia e diversificazione delle fonti energetiche		2.000,00						2.000,00
18 - Relazioni con le altre autonomie territoriali e locali								
19 - Relazioni internazionali								
20 - Fondi e accantonamenti		47.419,04						47.419,04
50 - Debito pubblico					99.501,34			99.501,34
60 - Anticipazioni finanziarie						730.000,00		730.000,00
99 - Servizi per conto terzi							362.000,00	362.000,00
TOTALE SPESE		1.537.293,87	531.230,21		99.501,34	730.000,00	362.000,00	3.260.025,42

7.2 OPERE PUBBLICHE

NUOVI INVESTIMENTI

INVESTIMENTI IN CORSO DI REALIZZAZIONE

		Residui Iniziali	Minori Spese	Pagato	Da Riportare	Assestato	Impegnato	F.P.V.	Minori Spese	Pagato	Da Riportare
Cap. 2000/0	SPESE PER PROGETTAZIONI	16.958,00	0,00	0,00	16.958,00	0,00	0,00	0,00	0,00	0,00	0,00
Cap. 2038/2	LAVORI DI AMPLIAMENTO DELLA SEDE DEL LOCALE CORPO DEI VIGILI DEL FUOCO	26.491,17	0,00	11.781,04	14.710,13	0,00	0,00	0,00	0,00	0,00	0,00
Cap. 2038/3	casina "EX LATTERIA"	4.060,16	0,00	2.537,60	1.522,56	23.563,36	23.563,36	0,00	0,00	0,00	23.563,36
Cap. 2038/5	RESTAURO MIGLORIE DI MONUMENTI ED EDIFICI MONUMENTALI (EX CAP. 3090)	0,00	0,00	0,00	0,00	34.800,00	5.709,60	0,00	29.090,40	0,00	5.709,60
Cap. 2038/10	ACQUISTO IMMOBILE DI PROPRIETA' DELLA COOPERATIVA DI CONSUMO DI VALLE DI CADORE (RATE ANNUALI FINO AL 2022)	0,00	0,00	0,00	0,00	16.000,00	12.000,00	0,00	4.000,00	12.000,00	0,00
Cap. 2038/11	LAVORI DI MANUTENZIONE STRAORDINARIA STRADA COSTAPIANA CON SOSTITUZIONE DI MURATURE DEGRADATE E PARZIALI ASFALTATURE - PIANO SVILUPPO RURALE - MISURA 125	8.508,72	7.481,33	1.027,39	0,00	0,00	0,00	0,00	0,00	0,00	0,00
Cap. 2038/23	LAVORI DI SISTEMAZIONE STRADE SILVO PASTORALI	0,00	0,00	0,00	0,00	6.000,00	0,00	0,00	6.000,00	0,00	0,00
Cap. 2041/0	LAVORI MIGLORIE BOSCHIVE FRAZIONI DI VALLE E VENAS	0,00	0,00	0,00	0,00	7.000,00	0,00	0,00	7.000,00	0,00	0,00
Cap. 2041/1	LAVORI DI MIGLIORAMENTO STRADE SILVO-PASTORALI	0,00	0,00	0,00	0,00	3.152,12	0,00	0,00	3.152,12	0,00	0,00
Cap. 2041/2	LAVORI DI MIGLIORAMENTO STRADE SILVO-PASTORALI	0,00	0,00	0,00	0,00	9.847,88	0,00	0,00	9.847,88	0,00	0,00
Cap. 2043/0	MANUTENZIONE STRAORDINARIA EDIFICIO SEDE DELLA POLIZIA STRADALE	147,55	0,00	147,55	0,00	0,00	0,00	0,00	0,00	0,00	0,00
Cap. 2062/6	MANUTENZIONE STRAORDINARIA CANONICA	0,00	0,00	0,00	0,00	4.026,34	0,00	0,00	4.026,34	0,00	0,00
Cap. 2090/0	REDAZIONE PIANI RIASSETTO FORESTALE (VENAS-2011) - (VALLE-2012)	0,00	0,00	0,00	0,00	31.235,00	11.235,00	0,00	20.000,00	0,00	11.235,00
Cap. 2175/0	LAVORI DI COMPLETAMENTO CONSOLIDAMENTO CHIESA DI SAN MARTINO VESCOVO	1.450,72	0,00	0,00	1.450,72	0,00	0,00	0,00	0,00	0,00	0,00
Cap. 2175/1	COMPLETAMENTO LAVORI DI CONSOLIDAMENTO CHIESA DI S.MARTINO	13.533,10	0,00	0,00	13.533,10	0,00	0,00	0,00	0,00	0,00	0,00
Cap. 2500/0	LAVORI DI RISTRUTTURAZIONE E MESSA A NORMA DELLA SCUOLA ELEMENTARE	14.452,24	0,00	0,00	14.452,24	0,00	0,00	0,00	0,00	0,00	0,00

		Residui Iniziali	Minori Spese	Pagato	Da Riportare	Assestato	Impegnato	F.P.V.	Minori Spese	Pagato	Da Riportare
Cap. 2500/1	LAVORI DI RISTRUTTURAZIONE E MESSA A NORMA DELLA SCUOLA ELEMENTARE	0,00	0,00	0,00	0,00	202.113,42	0,00	202.113,42	0,00	0,00	0,00
Cap. 2500/2	LAVORI DI RISTRUTTURAZIONE E MESSA A NORMA DELLA SCUOLA ELEMENTARE	0,00	0,00	0,00	0,00	35.882,19	0,00	35.882,19	0,00	0,00	0,00
Cap. 2878/2	LAVORI DI SISTEMAZIONE CAMPETTI ROSSI	0,00	0,00	0,00	0,00	10.000,00	0,00	0,00	10.000,00	0,00	0,00
Cap. 2878/3	LAVORI DI SISTEMAZIONE CAMPETTI ROSSI	0,00	0,00	0,00	0,00	30.000,00	28.054,97	0,00	1.945,03	28.054,97	0,00
Cap. 2950/0	ACQUISTO ATTREZZATURE PER IL TURISMO	0,00	0,00	0,00	0,00	18.109,90	17.964,44	0,00	145,46	0,00	17.964,44
Cap. 3099/0	ASFALTATURE STRADE COMUNALI	0,00	0,00	0,00	0,00	5.000,00	5.000,00	0,00	0,00	0,00	5.000,00
Cap. 3099/1	ASFALTATURE STRADE COMUNALI	0,00	0,00	0,00	0,00	20.000,00	18.058,00	0,00	1.942,00	17.690,00	368,00
Cap. 3099/2	ASFALTATURE STRADE COMUNALI	0,00	0,00	0,00	0,00	5.000,00	0,00	0,00	5.000,00	0,00	0,00
Cap. 3105/0	sistemazione piazzale ex scuole Venas	464,80	0,00	0,00	464,80	0,00	0,00	0,00	0,00	0,00	0,00
Cap. 3106/0	INTERVENTI URGENTI PER ELIMINAZIONE STATO DI PERICOLOSITA' DERIVANTE DAL CROLLO DI UN MURO DI SOSTEGNO IN VIA CHIEMIS	29.540,81	19.121,40	10.419,41	0,00	0,00	0,00	0,00	0,00	0,00	0,00
Cap. 3108/0	INTERVENTI PER LA SICUREZZA STRADALE (QUOTA PROVENTI C.D.S.)	0,00	0,00	0,00	0,00	5.000,00	0,00	0,00	5.000,00	0,00	0,00
Cap. 3110/5	LAVORI DI MANUTENZIONE STRAORDINARIA MURI ADIACENTI STRADE COMUNALI (EX CAP. 3503)	0,00	0,00	0,00	0,00	12.000,00	12.000,00	0,00	0,00	0,00	12.000,00
Cap. 3116/2	LAVORI DI SISTEMAZIONE STRADA DEL PIAVE	930,46	0,00	0,00	930,46	0,00	0,00	0,00	0,00	0,00	0,00
Cap. 3132/0	ACQUISTO AUTOVETTURA PER SERVIZI SOCIALI	22.583,68	0,00	22.583,68	0,00	0,00	0,00	0,00	0,00	0,00	0,00
Cap. 3135/0	TRASFERIMENTO CAPITALE PER SOTTOPASSAGGIO USO PUBBLICO	0,00	0,00	0,00	0,00	4.500,00	4.000,00	0,00	500,00	0,00	4.000,00
Cap. 3170/3	LAVORI ILLUMINAZIONE PUBBLICA VIA FERROVIA	18.301,84	17.689,84	612,00	0,00	0,00	0,00	0,00	0,00	0,00	0,00
Cap. 3275/0	INCARICO REDAZIONE P.A.T.	6.244,04	0,00	0,00	6.244,04	18.000,00	16.795,20	0,00	1.204,80	0,00	16.795,20
Cap. 3432/2	MANUTENZIONE STRAORDINARIA FOGNATURA	0,00	0,00	0,00	0,00	20.000,00	20.000,00	0,00	0,00	0,00	20.000,00
Cap. 3470/0	INCARICO PER OPERAZIONI FORESTALI	392,87	0,00	0,00	392,87	0,00	0,00	0,00	0,00	0,00	0,00
Cap. 3805/0	SISTEMAZIONE CIMITERI	0,00	0,00	0,00	0,00	10.000,00	0,00	0,00	10.000,00	0,00	0,00
	TOTALE INTERVENTI IN CORSO DI REALIZZAZIONE E NON CONCLUSI	164.060,16	44.292,57	49.108,67	70.658,92	531.230,21	174.380,57	237.995,61	118.854,03	57.744,97	116.635,60

7.3 RICORSO, SOSTENIBILITÀ E ANDAMENTO DELL'INDEBITAMENTO

La mole dell'indebitamento, insieme al costo del personale, è la componente più rilevante della rigidità di un bilancio comunale.

Come si può notare, l'intenzione dell'Ente è quella di migliorare progressivamente tali risultati.

NUOVI MUTUI APERTI DURANTE L'ESERCIZIO

Nel corso della gestione particolare attenzione è stata dedicata alle scelte di indebitamento, le quali sono state attentamente valutate nella loro portata e nei riflessi che hanno provocato e provocheranno nella gestione dell'anno in corso e degli anni successivi, soprattutto in riferimento al costante mantenimento degli equilibri economico-finanziari nel tempo.

Il ricorso all'indebitamento per il finanziamento degli interventi programmati delle spese d'investimento è stato realizzato qualora non fossero presenti risorse finanziarie alternative che non avrebbero determinato oneri indotti per il bilancio dell'Ente. A questo fine, occorre è stata operata un'attenta e costante valutazione preventiva prima di ricorrere all'indebitamento.

Ai fini del mantenimento dell'equilibrio patrimoniale, si è cercato di commisurare il periodo di ammortamento dell'indebitamento al presumibile periodo nel quale gli investimenti correlati potranno produrre la loro utilità.

<i>Istituto</i>	<i>Descrizione</i>	<i>Data di assunzione</i>	<i>Importo</i>	<i>Derivante da rinegoziazione</i>
-----------------	--------------------	-------------------------------	----------------	--

ANDAMENTO PLURIENNALE DELL'INDEBITAMENTO

	2015	2016	2017
Debiti da finanziamento	0,00	0,00	0,00

Nota: il prospetto prende in considerazione solo gli anni in cui vige l'attuale decreto D.Lgs. 118/11.

SOSTENIBILITÀ INDEBITAMENTO A MEDIO/LUNGO TERMINE

<i>Analisi delle quote capitale e interessi</i>						
	Previsione	Assestato	Impegnato	Minori Spese	Pagamenti	Da riportare
Quota Interessi	39.364,46	39.364,46	38.626,70	737,76	38.626,70	0,00
Quota Capitale	99.501,34	99.501,34	99.501,34	0,00	99.501,34	0,00
Totale	138.865,80	138.865,80	138.128,04	737,76	138.128,04	0,00

<i>Incidenza degli interessi sulle entrate correnti</i>				
	Previsione	Assestato	Impegnato Accertato	Pagamenti Incassi
Quota Interessi	39.364,46	39.364,46	38.626,70	38.626,70
Entrate Correnti	1.632.499,51	1.729.833,79	1.613.157,58	1.384.385,57
% su Entrate Correnti	2,411%	2,276%	2,394%	2,790%
Limite art. 204 TUEL	8%	8%	8%	8%

INDEBITAMENTO A BREVE TERMINE

Le anticipazioni di cassa erogate dal tesoriere dell'Ente sono contabilizzate nel titolo istituito appositamente per tale tipologia di Entrate che, ai sensi dell'articolo all'art. 3, comma 17, della legge 350/2003, non costituiscono debito dell'Ente, in quanto destinate a fronteggiare temporanee esigenze di liquidità dell'Ente e destinate ad essere chiuse entro l'esercizio.

Pertanto, alla data del 31 dicembre di ciascun esercizio, l'ammontare delle Entrate accertate e riscosse derivanti da anticipazioni deve corrispondere all'ammontare delle Spese impegnate e pagate per la chiusura delle stesse. Le Entrate derivanti dalle anticipazioni di tesoreria e le corrispondenti Spese riguardanti la chiusura delle anticipazioni di tesoreria sono contabilizzate nel rispetto del principio contabile generale dell'integrità, per il quale le Entrate e le Spese devono essere registrate per il loro intero importo, al lordo delle correlate Spese e Entrate.

Nel corso dell'esercizio la buona disponibilità di cassa ha permesso di non ricorrere all'anticipazione di tesoreria, come si evince dal prospetto seguente.

	<i>Previsione</i>	<i>Assestato</i>	<i>Impegnato Accertato</i>	<i>Pagamenti Incassi</i>
<i>Entrate Titolo VII</i>	730.000,00	730.000,00	0,00	0,00
<i>Spese Titolo V</i>	730.000,00	730.000,00	0,00	0,00
<i>Saldo</i>	0,00	0,00	0,00	0,00

INDEBITAMENTO DA STRUMENTI DERIVATI

<i>Analisi delle quote capitale e interessi</i>						
	<i>Previsione</i>	<i>Assestato</i>	<i>Impegnato</i>	<i>Minori Spese</i>	<i>Pagamenti</i>	<i>Da riportare</i>
<i>Quota Interessi</i>	0,00	0,00	0,00	0,00	0,00	0,00
<i>Quota Capitale</i>	0,00	0,00	0,00	0,00	0,00	0,00
<i>Totale</i>	0,00	0,00	0,00	0,00	0,00	0,00

7.4 TRIBUTI E TARIFFE

IUC

Dal 1° gennaio 2014 è in vigore l'Imposta Unica Comunale (IUC) che si compone dell'Imposta Municipale Propria (IMU), di natura patrimoniale, dovuta dal possessore di immobili, escluse le abitazioni principali, e di una componente riferita ai servizi, che si articola nel Tributo per i Servizi Indivisibili (TASI), a carico sia del possessore che dell'utilizzatore dell'immobile, e nella Tassa sui Rifiuti (TARI), destinata a finanziare i costi del servizio di raccolta e smaltimento dei rifiuti, a carico dell'utilizzatore.

La disciplina della IUC è contenuta nella legge 27 dicembre 2013, n. 147, (Legge di Stabilità per l'anno 2014) art. 1 comma 639 ed è stata integrata con il Regolamento per l'applicazione dell'imposta unica comunale (IUC).

IMPOSTA MUNICIPALE PROPRIA (IMU)

L'IMU è dovuta dal possessore di immobili, esclusa l'abitazione principale e loro pertinenze (C2, C6 e C7 in misura di uno per tipologia) ad eccezione degli immobili di lusso (A1, A8 e A9), esclusi i fabbricati strumentali.

<i>ALIQUOTE IMU ANNO 2017</i>	
Aliquota prima casa e pertinenze (Cat A1 - A8 -A9 e relative pertinenze)	3,5 per mille
Aliquota altri fabbricati	9,5 per mille
Aliquota terreni	ESENTE
Aliquota aree fabbricabili	9,5 per mille

	<i>Assestato</i>	<i>Accertato</i>	<i>Maggiori/Minori entrate</i>	<i>Incassato</i>	<i>Da Riportare</i>
Categoria 1010106 - Imposta municipale propria					
Residuo	19.118,76	19.118,76	0,00	19.118,76	0,00
Competenza	760.000,00	737.568,44	-22.431,56	604.496,83	133.071,61
Totale	779.118,76	756.687,20	-22.431,56	623.615,59	133.071,61

TRIBUTO PER I SERVIZI INDIVISIBILI (TASI)

La TASI è dovuta da chiunque possieda o detenga a qualsiasi titolo fabbricati e aree edificabili, come definiti ai sensi dell'imposta municipale propria (IMU), esclusa l'abitazione principale e loro pertinenze (C2, C6 e C7 in misura di uno per tipologia) ad eccezione degli immobili di lusso (A1, A8 e A9). La base imponibile è quella prevista per l'applicazione dell'imposta municipale propria (IMU).

ALIQUOTE TASI ANNO 2017

Aliquota prima casa e pertinenze	ESENTE
Aliquota altri fabbricati	ESENTE
Aliquota fabbricati strumentali	ESENTE
Aliquota aree fabbricabili	ESENTE

	<i>Assestato</i>	<i>Accertato</i>	<i>Maggiori/Minori entrate</i>	<i>Incassato</i>	<i>Da Riportare</i>
Categoria 1010176 - Tributo per i servizi indivisibili (TASI)					
Residuo	0,00	0,00	0,00	0,00	0,00
Competenza	2.000,00	650,00	-1.350,00	650,00	0,00
Totale	2.000,00	650,00	-1.350,00	650,00	0,00

TASSA SUI RIFIUTI (TARI)

Dal 1° gennaio 2014 in base all'art. 1 L. 27 dicembre 2013, n. 147 e s.m.i., è istituita in tutti i Comuni del territorio nazionale la tassa sui rifiuti (TARI), a copertura dei costi del servizio di raccolta e smaltimento dei rifiuti, a carico dell'utilizzatore, in sostituzione della TARES.

Presupposto per l'applicazione del tributo è il possesso o la detenzione, a qualsiasi titolo e anche di fatto, di locali o unità immobiliari suscettibili di produrre rifiuti urbani in qualità di utenze non domestiche.

La tariffa è determinata applicando alla superficie imponibile le tariffe per unità di superficie riferite alla tipologia di attività svolta, sulla base dei criteri determinati con il Regolamento per l'istituzione e l'applicazione della tassa sui rifiuti.

<i>ALIQUOTE TARI ANNO 2017 - UTENZE DOMESTICHE</i>		
Occupanti	Quota fissa TARIFFA €/MQ.	Quota variabile TARIFFA PER NUCLEO FAMILIARE
0	0,69901	117,03804
1	0,59916	50,15916
2	0,69901	117,03804
3	0,77034	150,47748
4	0,8274	183,91692
5	0,88447	242,43594
6	0,92726	284,23524

ALIQUOTE TARI ANNO 2017 - UTENZE NON DOMESTICHE			
Categoria	Attività	Quota fissa TARIFFA €/MQ.	Quota variabile TARIFFA €/MQ.
1	MUSEI, BIBLIOTECHE, SCUOLE, ASSOCIAZIONI, LUOGHI DI CULTO	0,27277	0,47185
2	CAMPEGGI, DISTRIBUTORI CARBURANTI	0,4806	0,83684
3	STABILIMENTI BALNEARI	0,33122	0,57732
4	ESPOSIZIONI, AUTOSALONI	0,2403	0,4205
5	ALBERGHI CON RISTORANTE	0,77935	1,36837
6	ALBERGHI SENZA RISTORANTE	0,55854	0,97424
7	CASE DI CURA E RIPOSO	0,63647	1,11163
8	UFFICI, AGENZIE, STUDI PROFESSIONALI	0,69492	1,21571
9	BANCHE ED ISTITUTI DI CREDITO	0,37019	0,64394
10	NEGOZI DI ABBIGLIAMENTO, CALZATURE, LIBRERIA, CARTOLERIA, FERRAMENTA E ALTRI BENI DUREVOLI	0,64297	1,12689
11	EDICOLA, FARMACIA, TABACCAIO, PLURILICENZE	0,8443	1,47523
12	ATTIVITA' ARTIGIANALI TIPO BOTTEGHE: FALEGNAME, IDRAULICO, FABBRO, ELETTRICISTA, PARRUCCHIERE	0,57152	0,99922
13	CARROZZERIA, AUTOFFICINA, ELETTRAUTO	0,67544	1,18241
14	ATTIVITA' INDUSTRIALI CON CAPANNONI DI PRODUZIONE	0,43514	0,76329
15	ATTIVITA' ARTIGIANALI DI PRODUZIONE BENI SPECIFICI	0,53256	0,93121
16	RISTORANTI, TRATTORIE, OSTERIE, PIZZERIE	2,09126	3,66934
17	BAR, CAFFE', PASTICCERIA	1,57169	2,75895
18	SUPERMERCATO, PANE E PASTA, MACELLERIA, SALUMI E FORMAGGI, GENERI ALIMENTARI	1,34438	2,35787
19	PLURILICENZE ALIMENTARI E/O MISTE	1,35088	2,35926
20	ORTOFRUTTA, PESCHERIE, FIORI E PIANTE	2,62382	4,59917
21	DISCOTECHES, NIGHT CLUB	0,87028	1,52797

	<i>Assestato</i>	<i>Accertato</i>	<i>Maggiori/Minori entrate</i>	<i>Incassato</i>	<i>Da Riportare</i>
Categoria 1010151 - Tassa smaltimento rifiuti solidi urbani					
Residuo	77.624,74	77.624,74	0,00	77.624,74	0,00
Competenza	302.000,00	297.952,70	-4.047,30	280.761,84	17.190,86

Totale	379.624,74	375.577,44	-4.047,30	358.386,58	17.190,86
---------------	-------------------	-------------------	------------------	-------------------	------------------

ADDIZIONALE COMUNALE IRPEF

Nel quadro della fiscalità locale si colloca inoltre l'Addizionale Comunale IRPEF, tale risorsa deriva dalla base imponibile del reddito delle persone fisiche residenti sul territorio comunale. Si tratta tuttavia di un tributo che non viene gestito direttamente dall'ente impositore ma segue il regime principale dell'Imposta sulle persone fisiche, gestita e controllata direttamente dall'Agenzia delle Entrate. Questo tributo è soggetto al rischio di forti oscillazioni, in quanto è determinato sulla base del reddito prodotto dai lavoratori e che a sua volta è influenzato dalle dinamiche del mercato del lavoro. La complessità nella determinazione del gettito deriva anche dal fatto che soltanto a consuntivo è possibile verificare i gettiti previsti.

ADDIZIONALE COMUNALE IRPEF - ANNO 2017

Fascia di Reddito	Aliquota
Reddito fino a 15.000,00€	0,5
Reddito da 15.000,01 a 28.000,00€	0,5
Reddito da 28.000,01 a 55.000,00€	0,5
Reddito da 55.000,01 a 75.000,00€	0,5
Reddito oltre 75.000,01€	0,5

Assestato Accertato Maggiori/Minori Incassato Da Riportare entrate

Categoria 1010116 - Addizionale comunale IRPEF	Assestato	Accertato	Maggiori/Minori	Incassato	Da Riportare entrate
Residuo	0,00	0,00	0,00	0,00	0,00
Competenza	120.000,00	121.042,37	1.042,37	121.042,37	0,00
Totale	120.000,00	121.042,37	1.042,37	121.042,37	0,00

TASSA OCCUPAZIONE SPAZI ED AREE PUBBLICHE (TOSAP)

Sulla base del Decreto Legislativo 15 novembre 1993, n. 507 art. 38 e seguenti, la Tassa per l'occupazione di spazi ed aree pubbliche è il tributo dovuto per l'occupazione di spazi appartenenti a beni demaniali o al patrimonio indisponibile degli enti locali, come strade, corsi, piazze, aree private gravate da servitù di passaggio, spazi sovrastanti e sottostanti il suolo pubblico, comprese condutture e impianti, zone acquee adibite all'ormeggio di natanti in rivi e canali

Assestato Accertato Maggiori/Minori Incassato Da Riportare entrate

Categoria 1010152 - Tassa occupazione spazi e aree pubbliche	Assestato	Accertato	Maggiori/Minori	Incassato	Da Riportare entrate
Residuo	0,00	0,00	0,00	0,00	0,00
Competenza	5.000,00	4.508,54	-491,46	4.508,54	0,00
Totale	5.000,00	4.508,54	-491,46	4.508,54	0,00

IMPOSTA COMUNALE SULLA PUBBLICITÀ

Sulla base del Decreto Legislativo 15 novembre 1993, n. 507, l'imposta sulla pubblicità si applica alla diffusione di messaggi pubblicitari, attraverso forme di comunicazione visive e/o acustiche diverse da quelle assoggettate al diritto sulle pubbliche affissioni, in luoghi pubblici o aperti al pubblico o da tali luoghi percepibile. Ai fini dell'imposizione si considerano rilevanti i messaggi diffusi nell'esercizio di una attività economica allo scopo di promuovere la domanda di beni o servizi, ovvero finalizzati a migliorare l'immagine del soggetto pubblicizzato.

	<i>Assestato</i>	<i>Accertato</i>	<i>Maggiori/Minori entrate</i>	<i>Incassato</i>	<i>Da Riportare</i>
Categoria 1010153 - Imposta comunale sulla pubblicità e diritto sulle pubbliche affissioni					
Residuo	14.250,00	14.250,00	0,00	14.250,00	0,00
Competenza	8.000,00	3.800,00	-4.200,00	0,00	3.800,00
Totale	22.250,00	18.050,00	-4.200,00	14.250,00	3.800,00

IMPOSTA DI SOGGIORNO

Secondo quanto stabilito dall'art. 4 del D.Lgs. 14 marzo 2011 e successive modificazioni, l'imposta di soggiorno è dovuta da coloro che alloggiano nelle strutture ricettive situate sul proprio territorio, da applicare sulla base del Regolamento Comunale .

	<i>Assestato</i>	<i>Accertato</i>	<i>Maggiori/Minori entrate</i>	<i>Incassato</i>	<i>Da Riportare</i>
Categoria 1010141 - Imposta di soggiorno					
Residuo	0,00	0,00	0,00	0,00	0,00
Competenza	0,00	0,00	0,00	0,00	0,00
Totale	0,00	0,00	0,00	0,00	0,00

POLITICA TARIFFARIA DEI SERVIZI

Il sistema tariffario, diversamente dal tributario, è rimasto generalmente stabile nel tempo, garantendo così sia all'ente che al cittadino un quadro di riferimento duraturo, coerente e di facile comprensione. La disciplina di queste entrate è semplice ed attribuisce alla P.A. la possibilità o l'obbligo di richiedere al beneficiario il pagamento di una controprestazione. Le regole variano a seconda che si tratti di un servizio istituzionale piuttosto che a domanda individuale. L'ente disciplina con proprio regolamento la materia attribuendo a ciascun tipo di servizio una diversa articolazione della tariffa unita, dove ritenuto meritevole di intervento sociale, ad un sistema di abbattimento selettivo del costo per il cittadino.

7.5 ANALISI DELLE ENTRATE DA TRASFERIMENTI CORRENTI

	Accertato	Percentuale sul totale	Incassato	Percentuale sul totale	Da riportare	Percentuale di incasso
E.2.01.01.01.001 - Trasferimenti correnti da Ministeri	3.000,00	10,490%	3.000,00	10,490%	0,00	100,000%
E.2.01.01.01.002 - Trasferimenti correnti da Ministero dell'Istruzione - Istituzioni Scolastiche	0,00	0,000%	0,00	0,000%	0,00	0,000%
E.2.01.01.01.003 - Trasferimenti correnti da Presidenza del Consiglio dei Ministri	0,00	0,000%	0,00	0,000%	0,00	0,000%
E.2.01.01.01.004 - Trasferimenti correnti da Organi Costituzionali e di rilievo costituzionale	0,00	0,000%	0,00	0,000%	0,00	0,000%
E.2.01.01.01.005 - Trasferimenti correnti da Agenzie Fiscali	0,00	0,000%	0,00	0,000%	0,00	0,000%
E.2.01.01.01.006 - Trasferimenti correnti da enti di regolazione dell'attività economica	0,00	0,000%	0,00	0,000%	0,00	0,000%
E.2.01.01.01.007 - Trasferimenti correnti da Gruppo Equitalia	0,00	0,000%	0,00	0,000%	0,00	0,000%
E.2.01.01.01.008 - Trasferimenti correnti da Anas S.p.A.	0,00	0,000%	0,00	0,000%	0,00	0,000%
E.2.01.01.01.009 - Trasferimenti correnti da altri enti centrali produttori di servizi economici	0,00	0,000%	0,00	0,000%	0,00	0,000%
E.2.01.01.01.010 - Trasferimenti correnti da autorità amministrative indipendenti	0,00	0,000%	0,00	0,000%	0,00	0,000%
E.2.01.01.01.011 - Trasferimenti correnti da enti centrali a struttura associativa	0,00	0,000%	0,00	0,000%	0,00	0,000%
E.2.01.01.01.012 - Trasferimenti correnti da enti centrali produttori di servizi assistenziali, ricreativi e culturali	0,00	0,000%	0,00	0,000%	0,00	0,000%
E.2.01.01.01.013 - Trasferimenti correnti da enti e istituzioni centrali di ricerca e Istituti e stazioni sperimentali per la ricerca	0,00	0,000%	0,00	0,000%	0,00	0,000%
E.2.01.01.01.999 - Trasferimenti correnti da altre Amministrazioni Centrali n.a.c.	0,00	0,000%	0,00	0,000%	0,00	0,000%
E.2.01.01.02.001 - Trasferimenti correnti da Regioni e province autonome	2.152,31	7,526%	2.152,31	7,526%	0,00	100,000%
E.2.01.01.02.002 - Trasferimenti correnti da Province	0,00	0,000%	0,00	0,000%	0,00	0,000%
E.2.01.01.02.003 - Trasferimenti correnti da Comuni	0,00	0,000%	0,00	0,000%	0,00	0,000%
E.2.01.01.02.004 - Trasferimenti correnti da Città metropolitane e Roma capitale	0,00	0,000%	0,00	0,000%	0,00	0,000%
E.2.01.01.02.005 - Trasferimenti correnti da Unioni di Comuni	0,00	0,000%	0,00	0,000%	0,00	0,000%
E.2.01.01.02.006 - Trasferimenti correnti da Comunità Montane	0,00	0,000%	0,00	0,000%	0,00	0,000%
E.2.01.01.02.007 - Trasferimenti correnti da Camere di Commercio	0,00	0,000%	0,00	0,000%	0,00	0,000%
E.2.01.01.02.008 - Trasferimenti correnti da Università	0,00	0,000%	0,00	0,000%	0,00	0,000%

	Accertato	Percentuale sul totale	Incassato	Percentuale sul totale	Da riportare	Percentuale di incasso
E.2.01.01.02.009 - Trasferimenti correnti da Parchi nazionali e consorzi ed enti autonomi gestori di parchi e aree naturali protette	0,00	0,000%	0,00	0,000%	0,00	0,000%
E.2.01.01.02.010 - Trasferimenti correnti da Autorità Portuali	0,00	0,000%	0,00	0,000%	0,00	0,000%
E.2.01.01.02.011 - Trasferimenti correnti da Aziende sanitarie locali	0,00	0,000%	0,00	0,000%	0,00	0,000%
E.2.01.01.02.012 - Trasferimenti correnti da Aziende ospedaliere e Aziende ospedaliere universitarie integrate con il SSN	0,00	0,000%	0,00	0,000%	0,00	0,000%
E.2.01.01.02.013 - Trasferimenti correnti da Policlinici	0,00	0,000%	0,00	0,000%	0,00	0,000%
E.2.01.01.02.014 - Trasferimenti correnti da Istituti di ricovero e cura a carattere scientifico pubblici	0,00	0,000%	0,00	0,000%	0,00	0,000%
E.2.01.01.02.015 - Trasferimenti correnti da altre Amministrazioni Locali produttrici di servizi sanitari	0,00	0,000%	0,00	0,000%	0,00	0,000%
E.2.01.01.02.016 - Trasferimenti correnti da Agenzie regionali per le erogazioni in agricoltura	0,00	0,000%	0,00	0,000%	0,00	0,000%
E.2.01.01.02.017 - Trasferimenti correnti da altri enti e agenzie regionali e sub regionali	0,00	0,000%	0,00	0,000%	0,00	0,000%
E.2.01.01.02.018 - Trasferimenti correnti da Consorzi di enti locali	23.445,44	81,984%	23.445,44	81,984%	0,00	100,000%
E.2.01.01.02.019 - Trasferimenti correnti da Fondazioni e istituzioni liriche locali e da teatri stabili di iniziativa pubblica	0,00	0,000%	0,00	0,000%	0,00	0,000%
E.2.01.01.02.999 - Trasferimenti correnti da altre Amministrazioni Locali n.a.c.	0,00	0,000%	0,00	0,000%	0,00	0,000%
E.2.01.01.03.001 - Trasferimenti correnti da INPS	0,00	0,000%	0,00	0,000%	0,00	0,000%
E.2.01.01.03.002 - Trasferimenti correnti da INAIL	0,00	0,000%	0,00	0,000%	0,00	0,000%
E.2.01.01.03.999 - Trasferimenti correnti da altri Enti di Previdenza n.a.c.	0,00	0,000%	0,00	0,000%	0,00	0,000%
E.2.01.01.04.001 - Trasferimenti correnti da organismi interni e/o unità locali della amministrazione	0,00	0,000%	0,00	0,000%	0,00	0,000%
E.2.01.02.01.001 - Trasferimenti correnti da famiglie	0,00	0,000%	0,00	0,000%	0,00	0,000%
E.2.01.03.01.001 - Sponsorizzazioni da imprese controllate	0,00	0,000%	0,00	0,000%	0,00	0,000%
E.2.01.03.01.002 - Sponsorizzazioni da altre imprese partecipate	0,00	0,000%	0,00	0,000%	0,00	0,000%
E.2.01.03.01.999 - Sponsorizzazioni da altre imprese	0,00	0,000%	0,00	0,000%	0,00	0,000%
E.2.01.03.02.001 - Altri trasferimenti correnti da imprese controllate	0,00	0,000%	0,00	0,000%	0,00	0,000%
E.2.01.03.02.002 - Altri trasferimenti correnti da altre imprese partecipate	0,00	0,000%	0,00	0,000%	0,00	0,000%
E.2.01.03.02.003 - Altri trasferimenti correnti da imprese: pay-back sanità per il superamento del tetto della spesa farmaceutica territoriale	0,00	0,000%	0,00	0,000%	0,00	0,000%
E.2.01.03.02.004 - Altri trasferimenti correnti da imprese: pay-back sanità per il superamento del tetto della spesa farmaceutica ospedaliera	0,00	0,000%	0,00	0,000%	0,00	0,000%

	<i>Accertato</i>	<i>Percentuale sul totale</i>	<i>Incassato</i>	<i>Percentuale sul totale</i>	<i>Da riportare</i>	<i>Percentuale di incasso</i>
E.2.01.03.02.005 - Altri trasferimenti correnti da imprese: ulteriore pay-back sanità	0,00	0,000%	0,00	0,000%	0,00	0,000%
E.2.01.03.02.999 - Altri trasferimenti correnti da altre imprese	0,00	0,000%	0,00	0,000%	0,00	0,000%
E.2.01.04.01.001 - Trasferimenti correnti da Istituzioni Sociali Private	0,00	0,000%	0,00	0,000%	0,00	0,000%
E.2.01.05.01.002 - Fondo europeo agricolo per lo sviluppo rurale (FEASR)	0,00	0,000%	0,00	0,000%	0,00	0,000%
E.2.01.05.01.003 - Fondo europeo per la pesca (FEP)	0,00	0,000%	0,00	0,000%	0,00	0,000%
E.2.01.05.01.004 - Fondo europeo di sviluppo regionale (FESR)	0,00	0,000%	0,00	0,000%	0,00	0,000%
E.2.01.05.01.005 - Fondo Sociale Europeo (FSE)	0,00	0,000%	0,00	0,000%	0,00	0,000%
E.2.01.05.01.006 - Fondo Europeo Agricolo di Orientamento e di Garanzia	0,00	0,000%	0,00	0,000%	0,00	0,000%
E.2.01.05.01.007 - Strumento finanziario di orientamento della pesca (SFOP)	0,00	0,000%	0,00	0,000%	0,00	0,000%
E.2.01.05.01.999 - Altri trasferimenti correnti dall'Unione Europea	0,00	0,000%	0,00	0,000%	0,00	0,000%
E.2.01.05.02.001 - Trasferimenti correnti dal Resto del Mondo	0,00	0,000%	0,00	0,000%	0,00	0,000%
TOTALE TRASFERIMENTI CORRENTI	28.597,75	100,000%	28.597,75	100,000%	0,00	100,000%

7.6 REPERIMENTO E IMPIEGO DI RISORSE STRAORDINARIE

Questa sezione riporta le Entrate e le Spese indicate come non ricorrenti, identificabili quindi come limitate a uno o più esercizi e non previste a regime, come da indicazioni sull'allegato 7 del D.Lgs. 118/11.

ENTRATE STRAORDINARIE

	<i>Assestato</i>	<i>Accertato</i>	<i>Maggiori/Minori Entrate</i>	<i>Incassato</i>	<i>Da riportare</i>
Titolo 0 - Avanzo di amministrazione					
Tipologia 0000 - .					
0000000 - .	0,00	0,00	0,00	0,00	0,00
Totale Tipologia 0000	0,00	0,00	0,00	0,00	0,00
Totale Titolo 0	0,00	0,00	0,00	0,00	0,00
Titolo 1 - Entrate correnti di natura tributaria,contributiva e perequativa					
Tipologia 0101 - Imposte tasse e proventi assimilati					
1010199 - Altre imposte,tasse e proventi n.a.c	0,00	0,00	0,00	0,00	0,00
Totale Tipologia 0101	0,00	0,00	0,00	0,00	0,00
Totale Titolo 1	0,00	0,00	0,00	0,00	0,00
TOTALE ENTRATE STRAORDINARIE	0,00	0,00	0,00	0,00	0,00

SPESE STRAORDINARIE

	<i>Assestato</i>	<i>Impegnato</i>	<i>F.P.V.</i>	<i>Minori Spese</i>	<i>Pagato</i>	<i>Da riportare</i>
TOTALE SPESE STRAORDINARIE	0,00	0,00	0,00	0,00	0,00	0,00

7.7 DIRITTI REALI DI GODIMENTO

ACQUISIZIONE

Residui Iniziali	Minori Spese	Pagato	Da Riportare	Assestato	Impegnato	F.P.V.	Minori Spese	Pagato	Da Riportare
------------------	--------------	--------	--------------	-----------	-----------	--------	--------------	--------	--------------

PROSPETTO PLURIENNALE DELL'IMPEGNATO PER L'ACQUISIZIONE DI DIRITTI REALI DI GODIMENTO

2015	2016	2017
------	------	------

Nota: il prospetto prende in considerazione solo gli anni in cui vige l'attuale decreto D.Lgs. 118/11.

ALIENAZIONE

Residui Iniziali	Maggiori/Minori Entrate	Incassato	Da Riportare	Assestato	Accertato	Maggiori/Minori Entrate	Incassato	Da Riportare
------------------	-------------------------	-----------	--------------	-----------	-----------	-------------------------	-----------	--------------

PROSPETTO PLURIENNALE DELL'ACCERTATO PER L'ALIENAZIONE DI DIRITTI REALI DI GODIMENTO

2015	2016	2017
------	------	------

Nota: il prospetto prende in considerazione solo gli anni in cui vige l'attuale decreto D.Lgs. 118/11.

7.8 PERMESSI DI COSTRUIRE

		Residui Iniziali	Maggiori/Minori Entrate	Incassato	Da Riportare	Assestato	Accertato	Maggiori/Minori Entrate	Incassato	Da Riportare
Cap. 878/1	PROVENTI PER PERMESSI DI COSTRUIRE (EX ONERI URBANIZZAZIONE)	740,70	-740,70	0,00	0,00	15.000,00	8.958,62	0,00	8.650,57	308,05
TOTALE PERMESSI DI COSTRUIRE		740,70	-740,70	0,00	0,00	15.000,00	8.958,62	0,00	8.650,57	308,05

PROSPETTO PLURIENNALE DELL'ACCERTATO DA PERMESSI DI COSTRUIRE

		2015	2016	2017
Cap. 878/1	PROVENTI PER PERMESSI DI COSTRUIRE (EX ONERI URBANIZZAZIONE)	4.283,78	28.594,56	8.958,62
Cap. 878/1	PROVENTI PER PERMESSI DI COSTRUIRE (QUOTA 50% EX ONERI URBANIZZAZIONE)	4.283,78	28.594,56	8.958,62
TOTALE ACCERTATO DA PERMESSI DI COSTRUIRE		8.567,56	57.189,12	17.917,24

Nota: il prospetto prende in considerazione solo gli anni in cui vige l'attuale decreto D.Lgs. 118/11.

7.9 RISORSE UMANE

La pianta organica del personale viene configurata, dal vigente ordinamento, come elemento strutturale correlato all'assetto organizzativo dell'ente per il quale è previsto un blocco delle assunzioni, a fronte dell'obbligo di assumere un'adeguata programmazione diretta a conseguire obiettivi di efficienza ed economicità della gestione.

Tali scelte programmatiche sono state recepite nel presente documento, prendendo come riferimento la composizione del personale in servizio nell'ultimo triennio, come desumibile dalle seguenti tabelle:

<i>Area Tecnica</i>							
<i>Q.F.</i>	<i>Qualifica Professionale</i>	<i>2015</i>		<i>2016</i>		<i>2017</i>	
		<i>Dotazione Organica</i>	<i>Posti Occupati</i>	<i>Dotazione Organica</i>	<i>Posti Occupati</i>	<i>Dotazione Organica</i>	<i>Posti Occupati</i>
B7	Collab. prof. (autista sc.)	1	0	1	0	1	0
B4	Collab. prof. (operaio)	1	1	1	1	1	1
B3	Collab. prof. (operaio)	2	2	2	2	2	2
D2	Istruttore direttivo	1	1	1	1	1	1
C1	Istruttore amministrativo	1	1	1	1	1	1

<i>Area Economico-Finanziaria</i>							
<i>Q.F.</i>	<i>Qualifica Professionale</i>	<i>2015</i>		<i>2016</i>		<i>2017</i>	
		<i>Dotazione Organica</i>	<i>Posti Occupati</i>	<i>Dotazione Organica</i>	<i>Posti Occupati</i>	<i>Dotazione Organica</i>	<i>Posti Occupati</i>
D1	Istruttore direttivo	1	0	1	0	1	0
C3	Istruttore amministrativo	1	1	1	1	1	1

<i>Area di Vigilanza</i>							
<i>Q.F.</i>	<i>Qualifica Professionale</i>	<i>2015</i>		<i>2016</i>		<i>2017</i>	
		<i>Dotazione Organica</i>	<i>Posti Occupati</i>	<i>Dotazione Organica</i>	<i>Posti Occupati</i>	<i>Dotazione Organica</i>	<i>Posti Occupati</i>
C2	Istruttore vigilanza	1	1	1	1	1	1

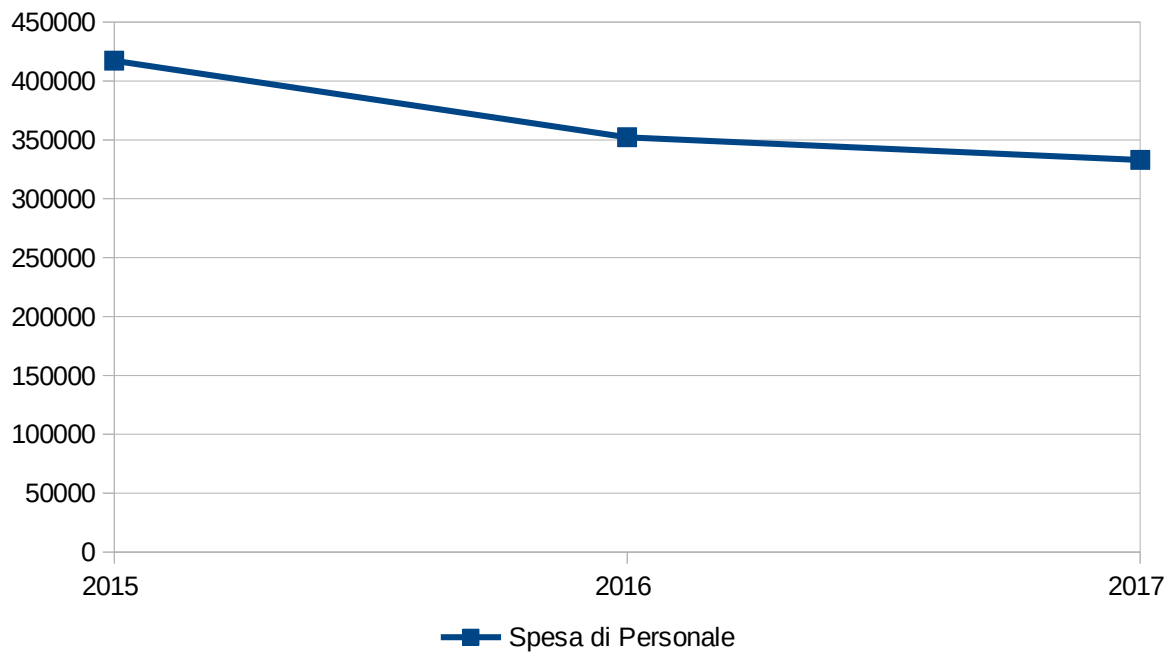
<i>Area Demografica / Statistica</i>							
<i>Q.F.</i>	<i>Qualifica Professionale</i>	<i>2015</i>		<i>2016</i>		<i>2017</i>	
		<i>Dotazione Organica</i>	<i>Posti Occupati</i>	<i>Dotazione Organica</i>	<i>Posti Occupati</i>	<i>Dotazione Organica</i>	<i>Posti Occupati</i>
C2	Istruttore amministrativo	2	2	2	2	2	2

<i>Area Amministrativa</i>							
<i>Q.F.</i>	<i>Qualifica Professionale</i>	<i>2015</i>		<i>2016</i>		<i>2017</i>	
		<i>Dotazione Organica</i>	<i>Posti Occupati</i>	<i>Dotazione Organica</i>	<i>Posti Occupati</i>	<i>Dotazione Organica</i>	<i>Posti Occupati</i>
C2	Istruttore amministrativo	1	1	1	1	1	1

7.10 ANDAMENTO PLURIENNALE DELLA SPESA DI PERSONALE

	2015	2016	2017
Spesa di Personale	417.263,70	352.209,88	332.967,51

Nota: il prospetto prende in considerazione solo gli anni in cui vige l'attuale decreto D.Lgs. 118/11.



7.11 ANALISI DELLA SPESA PER L'ACQUISTO DI BENI E SERVIZI

	<i>Impegnato</i>	<i>Percentuale sul totale</i>	<i>Pagato</i>	<i>Percentuale sul totale</i>	<i>Da riportare</i>	<i>Percentuale di pagamento</i>
U.1.03.01.01.000 - Giornali, riviste e pubblicazioni	0,00	0,000%	0,00	0,000%	0,00	0,000%
U.1.03.01.02.000 - Altri beni di consumo	66.158,00	15,792%	28.570,99	14,316%	37.587,01	43,186%
U.1.03.01.03.000 - Flora e Fauna	0,00	0,000%	0,00	0,000%	0,00	0,000%
U.1.03.01.04.000 - Armi e materiale per usi militari, ordine pubblico, sicurezza	0,00	0,000%	0,00	0,000%	0,00	0,000%
U.1.03.01.05.000 - Medicinali e altri beni di consumo sanitario	0,00	0,000%	0,00	0,000%	0,00	0,000%
U.1.03.02.01.000 - Organi e incarichi istituzionali dell'amministrazione	27.295,40	6,515%	22.215,65	11,131%	5.079,75	81,390%
U.1.03.02.02.000 - Organizzazione eventi, pubblicità e servizi per trasferta	1.647,40	0,393%	671,00	0,336%	976,40	40,731%
U.1.03.02.03.000 - Agg di riscossione	0,00	0,000%	0,00	0,000%	0,00	0,000%
U.1.03.02.04.000 - Acquisto di servizi per formazione e addestramento del personale dell'ente	252,00	0,060%	252,00	0,126%	0,00	100,000%
U.1.03.02.05.000 - Utenze e canoni	108.299,99	25,852%	33.275,75	16,673%	75.024,24	30,726%
U.1.03.02.06.000 - Canoni per Progetti in Partenariato Pubblico-Privato	0,00	0,000%	0,00	0,000%	0,00	0,000%
U.1.03.02.07.000 - Utilizzo di beni di terzi	2.659,01	0,635%	2.659,01	1,332%	0,00	100,000%
U.1.03.02.08.000 - Leasing operativo	0,00	0,000%	0,00	0,000%	0,00	0,000%
U.1.03.02.09.000 - Manutenzione ordinaria e riparazioni	59.202,01	14,132%	35.828,88	17,952%	23.373,13	60,520%
U.1.03.02.10.000 - Consulenze	1.903,20	0,454%	1.903,20	0,954%	0,00	100,000%
U.1.03.02.11.000 - Prestazioni professionali e specialistiche	44.261,25	10,565%	3.499,41	1,753%	40.761,84	7,906%
U.1.03.02.12.000 - Lavoro flessibile, quota LSU e acquisto di servizi da agenzie di lavoro interinale	0,00	0,000%	0,00	0,000%	0,00	0,000%
U.1.03.02.13.000 - Servizi ausiliari per il funzionamento dell'ente	10.730,52	2,561%	6.259,47	3,136%	4.471,05	58,333%
U.1.03.02.14.000 - Servizi di ristorazione	890,08	0,212%	489,52	0,245%	400,56	54,997%
U.1.03.02.15.000 - Contratti di servizio pubblico	53.606,15	12,796%	31.247,33	15,657%	22.358,82	58,291%
U.1.03.02.16.000 - Servizi amministrativi	5.201,71	1,242%	4.095,18	2,052%	1.106,53	78,728%
U.1.03.02.17.000 - Servizi finanziari	2.200,00	0,525%	1.259,80	0,631%	940,20	57,264%

	<i>Impegnato</i>	<i>Percentuale sul totale</i>	<i>Pagato</i>	<i>Percentuale sul totale</i>	<i>Da riportare</i>	<i>Percentuale di pagamento</i>
U.1.03.02.18.000 - Servizi sanitari	0,00	0,000%	0,00	0,000%	0,00	0,000%
U.1.03.02.19.000 - Servizi informatici e di telecomunicazioni	19.964,52	4,766%	15.848,94	7,941%	4.115,58	79,386%
U.1.03.02.99.000 - Altri servizi	14.659,57	3,499%	11.502,17	5,763%	3.157,40	78,462%
TOTALE SPESE PER ACQUISTO DI BENI E SERVIZI	418.930,81	100,000%	199.578,30	100,000%	219.352,51	47,640%

4.3 ELENCO DEGLI ORGANISMI, ENTI STRUMENTALI E SOCIETÀ CONTROLLATE E PARTECIPATE

Come previsto dall'art. 3 commi 27, 28 e 29 della legge n. 244 del 27.12.2010, l'Ente ha approvato una delibera con cui ha provveduto ad definire le società partecipate, controllate e gli Enti strumentali facenti capo al gruppo Amministrazione Pubblica. Di seguito se ne riportano gli estremi identificativi.

Società partecipata	Capitale sociale	Partecipazione comunale
BIM Belluno Infrastrutture S.p.A	€ 7.040.500	1,33%
BIM Gestione Servizi pubblici S.p.A	€ 2.010.000	1,49%
PARTECIPAZIONI INDIRETTE:		
Società partecipata	Partecipata diretta	Partecipazione comunale
Ascotrade S.p.A	BIM Gestione Servizi pubblici S.p.A	0,1642%
Società Informatica Territoriale S.r.l.	BIM Gestione Servizi pubblici S.p.A	0,2388%
Viveracqua S.C.A.rl	BIM Gestione Servizi pubblici S.p.A	0,1233%
La Dolomiti Ambiente S.p.A:	BIM Gestione Servizi pubblici S.p.A	0,1134%
BIM Belluno Infrastrutture S.p.A	BIM Gestione Servizi pubblici S.p.A	0,0019%
Società Informatica Territoriale S.r.l.	BIM Belluno Infrastrutture S.p.A	0,1995%
Energie Comuni S.r.l.	BIM Belluno Infrastrutture S.p.A	13167%
Seven Center S.r.l.	BIM Belluno Infrastrutture S.p.A	0,1995%
Valmontina S.r.l	BIM Belluno Infrastrutture S.p.A	0,3325%
Renaz S.r.l.	BIM Belluno Infrastrutture S.p.A	0,2660%

Si segnala inoltre che è stato effettuato il riscontro dei crediti e dei debiti con i propri Enti e società. I prospetti di conciliazione sono stati sottoscritti dal revisore dei conti e dal Responsabile dei servizi finanziari e sono stati depositati agli atti dell'Ufficio Ragioneria.

4.4 VARIAZIONI ANNUALI AL PATRIMONIO NETTO

Come previsto dal principio applicato della contabilità economico-patrimoniale allegato al D.Lgs. 118/11, oltre alla naturale applicazione del risultato d'esercizio, ogni anno la quota dei permessi di costruire che – nei termini stabiliti dalla legge – non è destinata al finanziamento delle spese correnti, costituisce incremento delle riserve.

Conto	Descrizione	Variazioni in aumento	Variazioni in diminuzione	Saldo
20102030101001	Riserve da permessi di costruire	1.806,61	0,00	1.806,61
	TOTALE VARIAZIONI AL PATRIMONIO NETTO	1.806,61	0,00	1.806,61

4.5 CREDITI STRALCIATI

Al fine di rendere possibile seguire l'evoluzione delle attività di esazione affidate a terzi e di procedere alla loro definitiva cancellazione una volta che sia stata dimostrata l'oggettiva impossibilità della loro realizzazione parziale o totale, i crediti riconosciuti di dubbia o difficile esazione, stralciati dalle scritture finanziarie, sono stati identificati nell'elenco allegato e sono analizzati monitorandone il loro ammontare complessivo nel quinquennio.

	2015	2016	2017
Crediti Stralciati	0,00	0,00	0,00

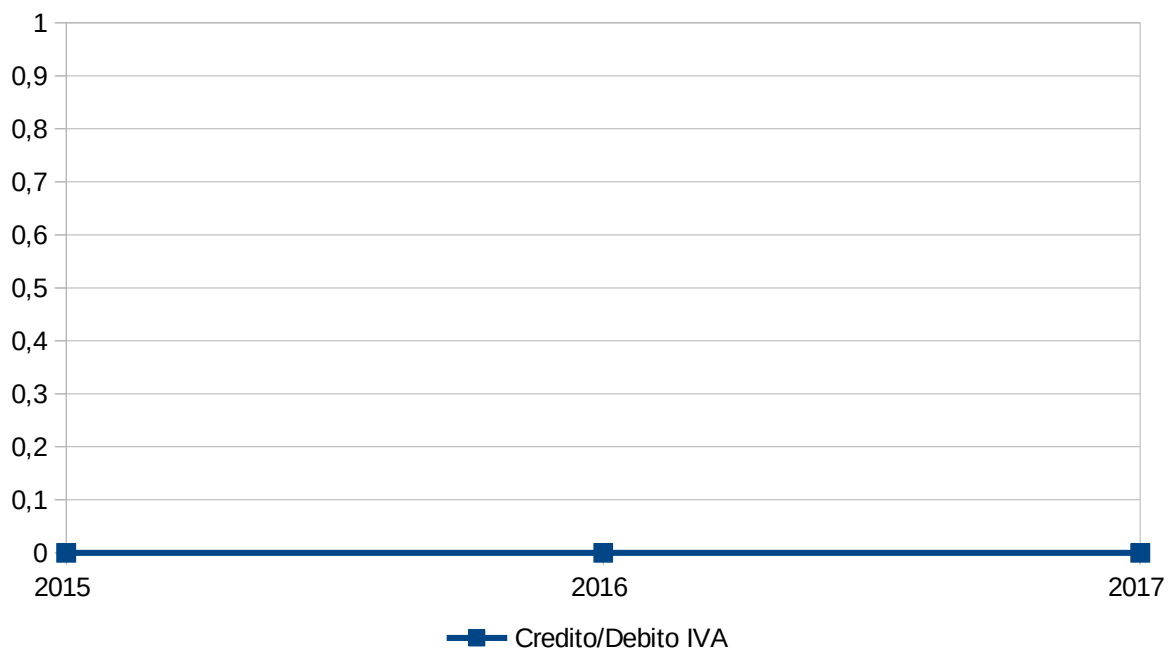
Nota: il prospetto prende in considerazione solo gli anni in cui vige l'attuale decreto D.Lgs. 118/11.

4.6 ANALISI DEL CREDITO E DEBITO IVA ANNUO

	CREDITO	DEBITO
<i>Saldo anno precedente</i>	0,00	0,00
<i>IVA registrata nell'anno</i>	0,00	16.332,04
<i>Versamenti IVA dell'anno</i>	0,00	-26.929,92
<i>IVA da fatture passive in regime di Split Payment commerciale</i>		0,00
<i>IVA da fatture passive in regime di Reverse Charge</i>		0,00
<i>Saldo annuale</i>	0,00	-26.929,92
<i>Saldo finale</i>	0,00	-10.597,88

4.7 ANDAMENTO PLURIENNALE DEL CREDITO/DEBITO IVA

	2015	2016	2017
Credito/Debito IVA	0,00	0,00	0,00



4.8 GARANZIE PRESTATE DALL'ENTE A TERZI

Anno	Conto	Descrizione	Variazioni in aumento	Variazioni in diminuzione	Saldo
		TOTALE GARANZIE PRESTATE DALL'ENTE A TERZI	0,00	0,00	0,00

4.9 PROVENTI E ONERI STRAORDINARI

In conformità al Principio Contabile n. 3 dell'Organismo Italiano di Contabilità, si riporta di seguito la composizione della gestione straordinaria:

Conto	Descrizione	Variazioni in aumento	Variazioni in diminuzione	Saldo
PROVENTI STRAORDINARI				
40502020101001	Insussistenze del passivo	23.981,56	0,00	23.981,56
40502090201001	Permessi di costruire	7.152,01	0,00	7.152,01
	TOTALE PROVENTI STRAORDINARI	31.133,57	0,00	31.133,57
ONERI STRAORDINARI				
40501010302001	Rimborsi di imposte e tasse correnti	90,00	0,00	90,00
40501020101001	Insussistenze dell'attivo	64,36	0,00	64,36
	TOTALE ONERI STRAORDINARI	154,36	0,00	154,36

CONCLUSIONE

Tenuto conto di tutto quanto esposto, rilevato e proposto si attesta la corrispondenza del Rendiconto alle Risultanze della Gestione e si esprime parere favorevole per l'approvazione del Rendiconto dell'Esercizio Finanziario 2017.

COMUNE DI VALLE DI CADORE, 3 maggio 2018

IL SINDACO

IL RESPONSABILE DEL SERVIZIO
FINANZIARIO

AVV. MARIANNA HOFER

AVV. MARIANNA HOFER